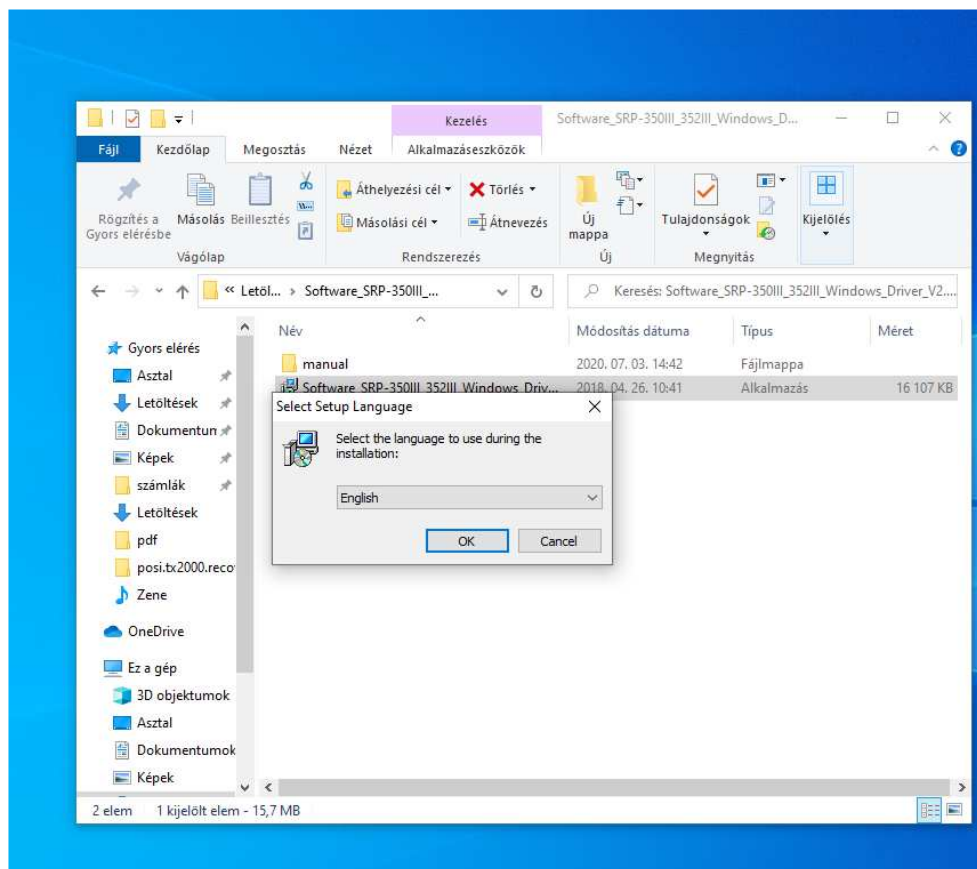
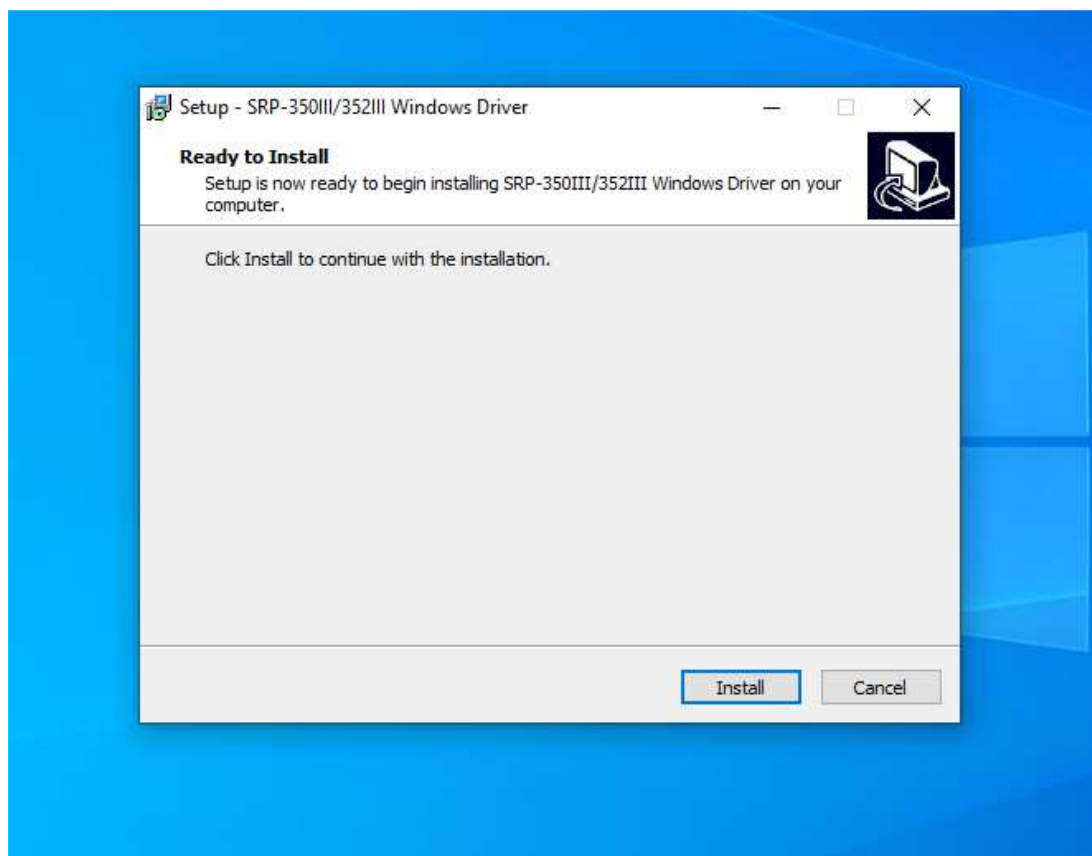


# BIXOLON SRP-350III illesztőprogram telepítés

1. Indítsuk el a letöltött illesztőprogram telepítőjét.



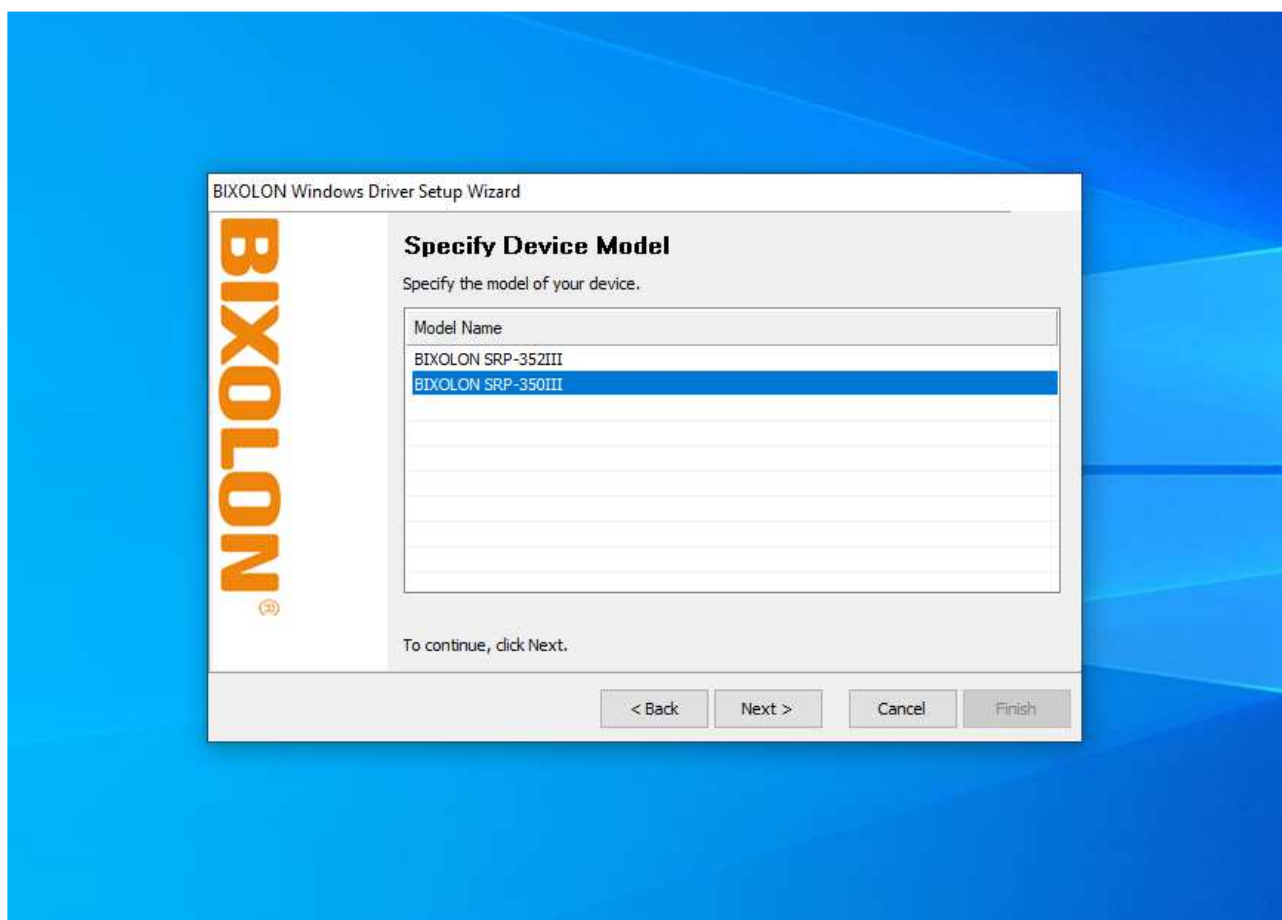
2. Nyomjunk „OK”-t és azután „Install”-t.



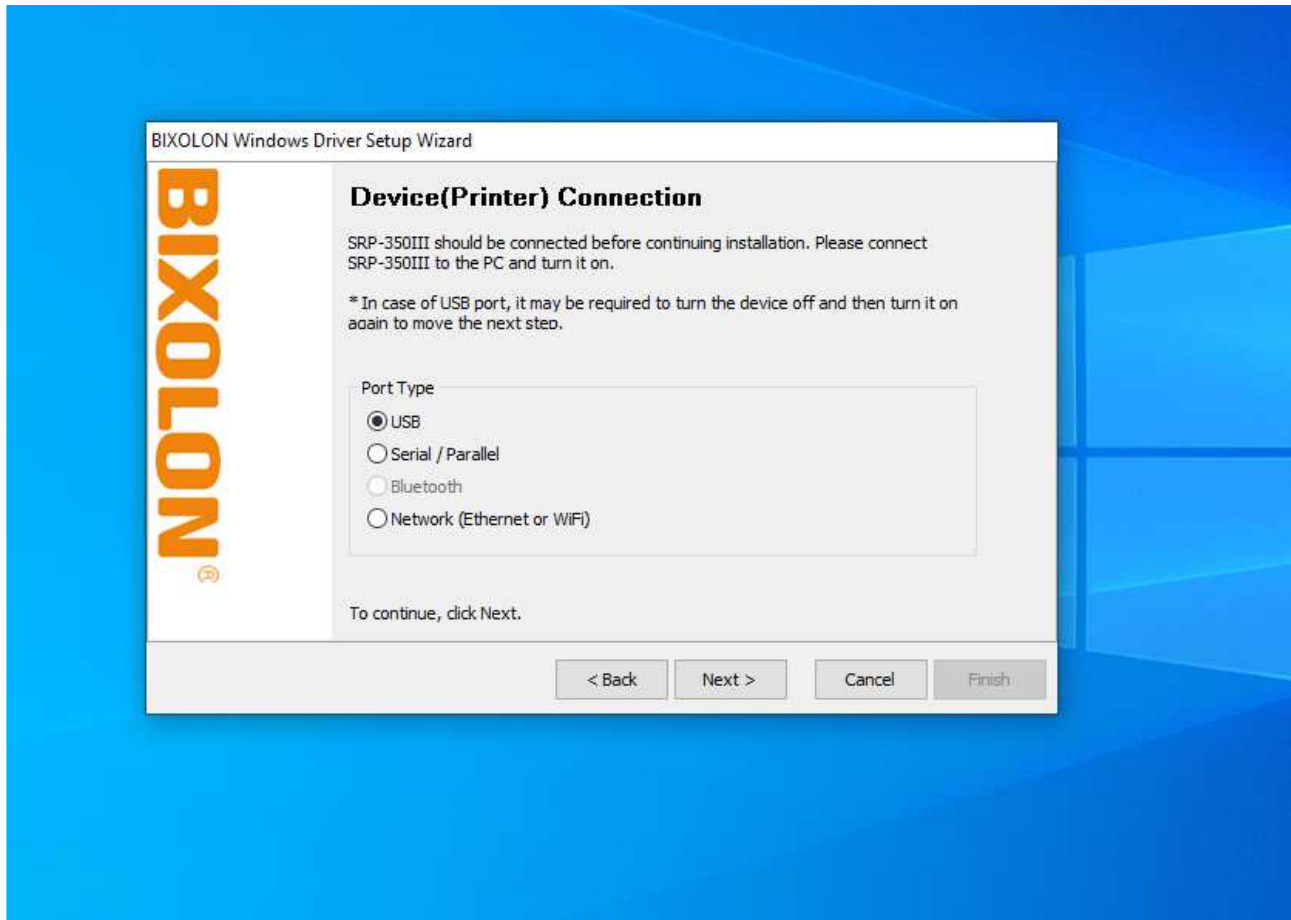
3. Válasszuk ki az „Installation” rádiógombot, azután „Next” gomb.



4. Válasszuk ki a „BIXOLON SRP-350III” lehetőséget, azután „Next” gomb.



5. Válasszuk ki az „USB” rádiógombot, azután „Next” gomb.

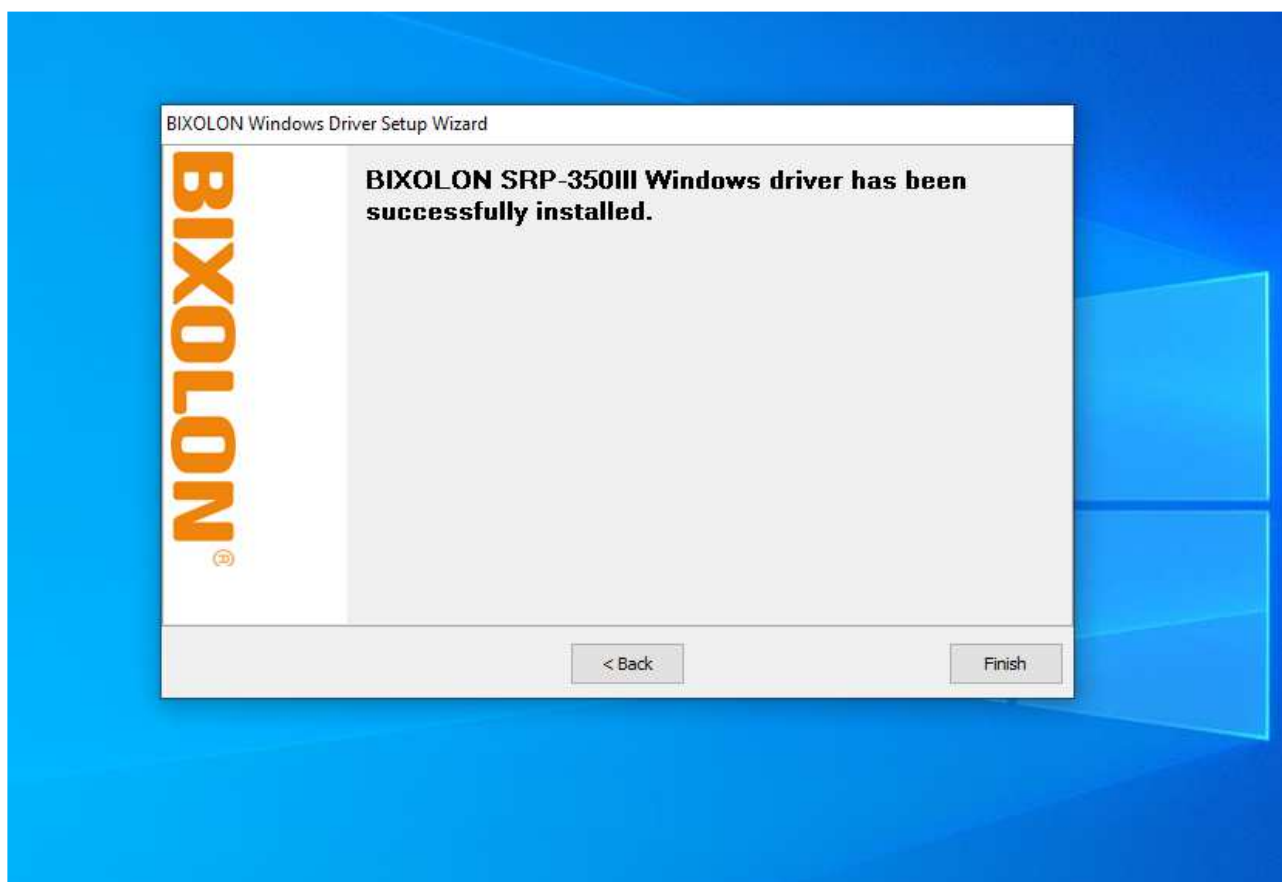




7. És nyomjuk meg megint a „Next” gombot.



8. Miután végzett a telepítés, nyomjunk a „Finish”-re.



# BIXOLON SRP-350III számlanyomtatás Bizxpert, Billingo, és Számlázz programmal

1. Menjünk bele a gépház „Eszközök” menüpontjába, ott válasszuk ki a bal oldalon levő választási lehetőségek közül a „Nyomtatók és szkennerek”-et, és nyomjunk rá a nyomtatónk nevére.

The screenshot shows the Windows Settings application in the 'Devices' section, specifically the 'Printers and scanners' page. The left sidebar lists various device categories, with 'Printers and scanners' selected. The main content area displays a list of installed printers and scanners. The BIXOLON SRP-350III is highlighted, and its settings are visible, including a 'Print queue' button, 'Manage' button, and 'Remove' button. Other printers listed include Demo SPP-R310, DemoMP80, Fax, Microsoft Print to PDF, Microsoft XPS Document Writer, OneNote for Windows 10, Polpos MP80 Printer, Posiflex PP8900 Printer (Offline), and Ricoh Aficio MP 3350 (Beavatkozás szükséges). On the right side, there are links for 'Troubleshooting the printer', 'Connection settings', 'Printer properties', 'Request help', and 'Send feedback'. The Windows taskbar at the bottom shows the search bar, taskbar icons, and system tray with the date and time (2020.07.09. 12:54).



## 2. Nyomjunk rá a megjelent „Kezelés” gombra, és azután a „Nyomtatási beállítások”-ra.

← Gépház

— □ ×

🏠 BIXOLON SRP-350III

Eszközkezelés

🗉 Segítség kérése

Nyomtató állapota: Inaktív

Nyomtatási sor megnyitása

[Tesztoldal nyomtatása](#)

[A hibaelhárító futtatása](#)

[Nyomtató tulajdonságai](#)

[Nyomtatási beállítások](#)

[Hardvertulajdonságok](#)

BIXOLON SRP-350III nyomtatási beállításai

Vonalkód	Színcsökkentés	Segédprogramok
Erendezés	Dokumentum beállításai	NV kép

Papír:

Papírméret:  ...

Papír típusa:

Másolatok száma:

Másolatok:  [ 1 .. 255 ]

Írány:

Hossz

Szélesség

Elforgatott kép nyomtatása:

Normál

Forgatás 90 fokkal [CW]

Forgatás 180 fokkal [CW]

Forgatás 270 fokkal [CW]

Papírkicsinyítés

arány:

Vonalkód csökkentés kikapcsolása

Vonalkód csökkentés bekapcsolása

Vágás funkció:

Felső vágás hossza  [ Képkocka ]

Alsó vágás hossza  [ Képkocka ]

OK Mégse Alkalmaz

🏠 Írjon ide a kereséshez



↑ 🗉 🗉 HUN 13:19  
HU 2020. 07. 09. 🗉

3. Válasszuk a „Papír” beállítási résznél a „Papírmérete:” legördülő menüben a „80 x 3276 mm” lehetőséget.

4. Nyissuk meg a számlát az Adobe Acrobat Reader alkalmazásban.

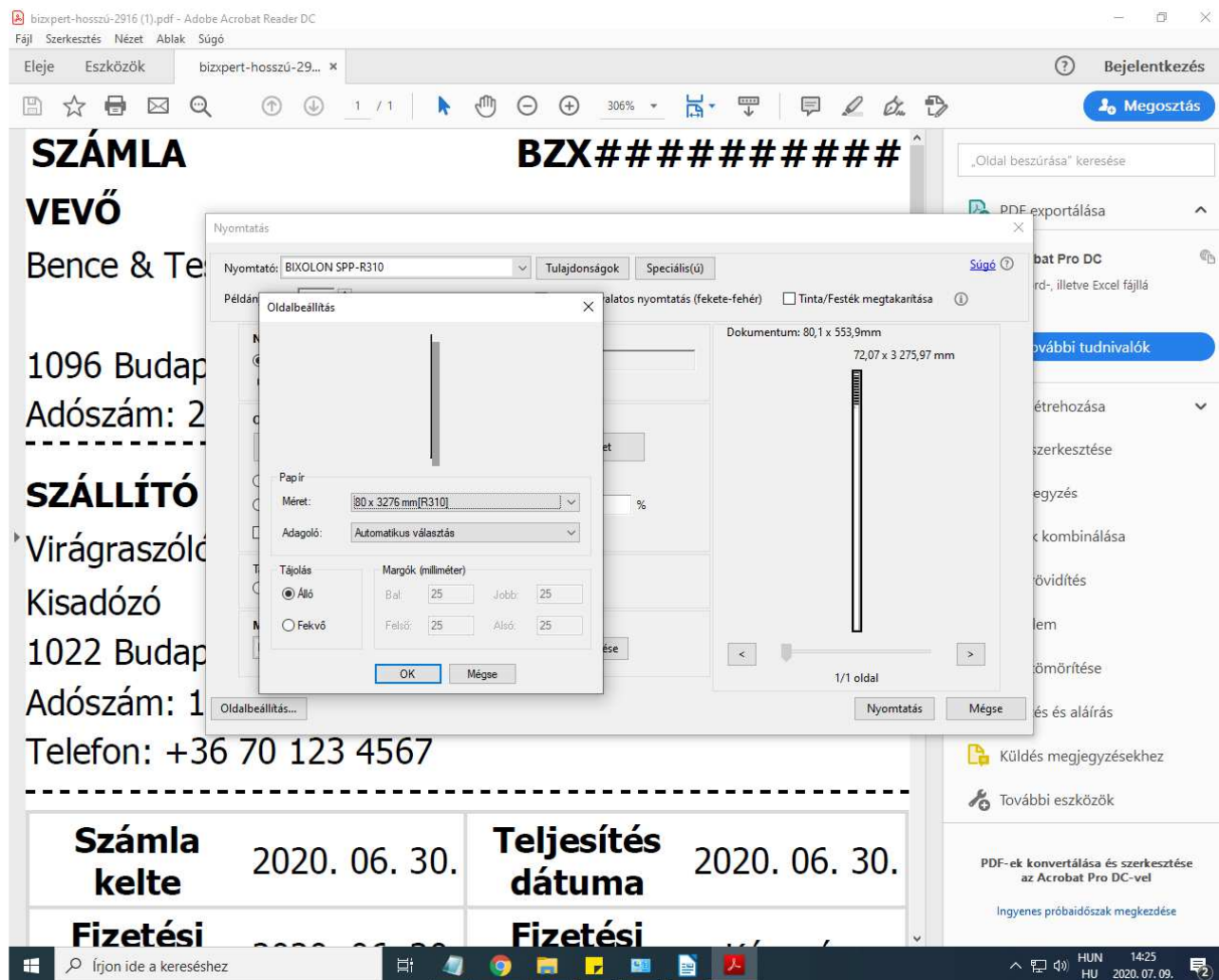
5. menjünk bele a nyomtatás menüjébe.

6. Válasszuk ki a felugrott ablak tetején lévő legördülő menüből a „BIXOLON SRP-350III”-t, az oldal közepén az „Oldal méretezése és kezelése” beállításnál az „Egyéni méret” rádiógombot és állítsuk 85%-ra **(ezt meg kell majd tenni minden nyomtatás előtt)**, utána pedig az alatta levő „Tájéolás” opciók közül az „Álló”-t.

The screenshot shows the Adobe Acrobat Reader interface with a PDF document open. The document is an invoice titled "SZÁMLA" and "VEVŐ" (Customer). The customer name is "Bence & Te" and the address is "1096 Budapest". The invoice number is "Adószám: 2" and the date is "2020. 06. 30.". The printer selected is "BIXOLON SPP-R310". The print settings dialog box is open, showing the "Oldal méretezése és kezelése" (Page Sizing and Crop) section. The "Egyéni méret" (Custom Size) radio button is selected, and the scale is set to 85%. The orientation is set to "Álló" (Portrait). The document size is 80,1 x 553,9 mm, and the page size is 72,07 x 3 275,97 mm. The page number is 1/1.

**Számla** 2020. 06. 30. **Teljesítés dátuma** 2020. 06. 30.  
**Fizetési** **Fizetési**

7. Nyomjunk rá az ablak bal alsó sarkában lévő „Oldalbeállítás...” gombra, és a „Méret:” mellett a legördülő menüben válasszuk ki a „80 x 3276mm[R310]” lehetőséget, és a „Tájolás” részénél az „Álló” rádiógombot.



8. „OK” gomb és „Nyomtatás”.

Az Adobe Acrobat Reader megjegyzi ezeket a beállításokat, **kivéve az „Egyéni méret”-et.**

SZÁMLA BZX#####

VEVŐ

nagy kristina

5440 Kunszentmárton, nrgfuk

Telefon: 56461186

SZÁLLÍTÓ

Virágraszóló Korlátolt felelősségű társaság

Kisadózó

1022 Budapest, Bimbó út 130

Adószám: 12345678-2-42

E-mail: demo@bizxpert.hu

Számla kelte	Teljesítés dátuma
2020.07.02.	2020.07.02.
Fizetési határidő	Fizetési mód
2020.07.02.	Készpénz

ÁFA törvény XIII/A Fejezete alapján Pénzforgalmi elszámolás alá tartozó bizonylat

MEGNEVEZÉS

MENNYISÉG	EGYSÉGÁR	ÁFA %
NETTÓ	ÁFA	BRUTTÓ

D.S.N. 1		
2 db	1 500 Ft	AM
3 000 Ft	0 Ft	3 000 Ft

ÁFA ÖSSZESÍTŐ

	NETTÓ	ÁFA	BRUTTÓ
Alanyi mentesség	3 000 Ft	0 Ft	3 000 Ft
ÖSSZESEN	3 000 Ft	0 Ft	3 000 Ft

FIZETENDŐ VÉGÖSSZEG: 3 000 FT

Ez egy BizXpert számla: <http://www.bizxpert.hu>



Számla

2020-000011

ELADÓ

Billingo Demo Cég

Budapest  
Billingo Demo utca 1  
1133  
Magyarország

ADÓSZÁM: 12345678-2-10  
BANKSZÁMLASZÁM: 12345678-12345678  
IBAN: HU11111111111111111111111111111111  
SWIFT/BIC: GNBAHUHB

VEVŐ

Demo Levente E.V.

Felsőpetény  
Tátrai út 30  
2611  
Magyarország  
12345678-9-10

SZÁMLA KELTE: 2020. 06. 01.  
TELJESÍTÉS KELTE: 2020. 06. 01.  
FIZETÉSI HATÁRIDŐ: 2020. 06. 09.  
FIZETÉSI MÓD: Átutalás

FIZETENDŐ: 11 250 Ft

NETTÓ EGYSÉGÁR	NETTÓ ÁR	ÁFA	BRUTTÓ ÁR
<b>1. Névjegykártya - 15 db</b>			
600 Ft	9 000 Ft	25%	11 250 Ft
NETTÓ ÖSSZESEN:			9 000 Ft
25% ÁFA:			2 250 Ft
FIZETENDŐ BRUTTÓ VÉGÖSSZEG:			11 250 Ft

MEGJEGYZÉS

Erre a hónapra vonatkozik a számla: Május  
A számla pénzügyi teljesítést nem igényel.

A számla tartalma mindenben megfelel a hatályos törvényekben foglaltaknak

Ez a számla Billingo online számlázó programmal készült.

Gyors és élvezetes számlázás bármikor, bárhol: Billingo.hu



Számla

Számlakibocsátó:

TESZT - Teszt Kft.

1234 Budapest Teszt utca 1/B

Adószám: 11111111-1-11

B.sz.: 12345678-12345678-12345678

Vevő:

Teszt

1076 Budapest Teszt 01

Adószám: 1212121212

Számlaszám: TST-2020-180

Fizetési mód: készpénz

Kelt: 2020.07.02.

Teljesítés: 2020.07.02.

Fizetési határidő: 2020.07.02.

Net.ár Me Net.ár Áfa% Áfa Bruttó

Teszt cipő  
25000 1 Pár 25000 27 % 6750 31750

Fizetendő: 31750 Ft, azaz harmincegyezer-hétszázötven forint.

Áfa%	Áfa Alap	Áfa Ft	Bruttó Ft
ÁFA 27 %	25000	6750	31750
<b>Össz.:</b>	<b>25000</b>	<b>6750</b>	<b>31750</b>

Alapértelmezett számla megjegyzés

[www.szamlazz.hu](http://www.szamlazz.hu)  
Számlázóprogramot készítette:  
KBOSS.hu Kft. [www.kboss.hu](http://www.kboss.hu)