

1 DATECS

**Elektronikus Pénztárgép
DATECS DP-25 EU C10**

Felhasználói Kézikönyv



Ez a jelölés a szelektív gyűjtést igénylő elektromos és elektronikus berendezéseket jelzi. A jelöléssel ellátott berendezést tilos vegyes hulladékgyűjtőbe helyezni.

(A jelölt berendezéseket a 2006/66/EK és a 2002/96/EK irányelv, valamint a honosító 2264/2004. (IX.23) Kormányrendelet alapján lehet szállítani, ártalmatlanítani és hulladékként kezelni)

Jelen dokumentumban lévő információk – külön értesítés nélkül – változhatnak. Sem a dokumentum, sem annak valamely része nem sokszorosítható és továbbítható semmilyen formában és eszközzel a magyar forgalmazó PFK Kft. (2030, Érd, Úrmös u. 30.) előzetes írásos engedélye nélkül.

Verzió: 2014. július
V20

Tartalomjegyzék

BEVEZETÉS	4
A PÉNZTÁRGÉP HARDVER KONFIGURÁCIÓJÁNAK LEÍRÁSA	5
DATECS DP-25 EU C10 HARDVER KONFIGURÁCIÓ LEÍRÁSA	5
DATECS DP-25 EU C10 FŐBB FUNKCIONÁLIS ÉS TECHNIKAI PARAMÉTEREK	6
PÉNZTÁRGÉP ÁLTAL KEZELT MENNYISÉGI ÉS ÉRTÉKHATÁROK	6
A PÉNZTÁRGÉP KÜLSŐ KINÉZETE	7
BILLENTYŰZET	7
KICSOMAGOLÁS	7
BE/KIKAPCSOLÁS	7
PAPÍRTEKERCS BEHELYEZÉSE	8
PÉNZTÁRGÉP KIJELEZÉSEI	8
A pénztárgép kijelzői	8
Az adóügyi ellenőrző egység LED kijelzései	8
ÜZEMMÓDOK	8
NYUGTAKIADÁS – ÉRTÉKESÍTÉS ÜZEMMÓD	10
NAPNYITÁS	10
Billentyűfunkciók a Nyugtakiadás üzemmódban	10
Speciális használat a Nyugtakiadás üzemmódban	13
Vonalkód alkalmazása a termékazonosításra	13
X – JELENTÉSEK ÜZEMMÓD	15
Az üzemmód kiválasztása	15
Az X – Jelentések fajtái	15
Z – ZÁRÁSOK – NAPI ZÁRÁS FOLYAMATA	16
Az üzemmód kiválasztása	16
Zárások és a hozzá tartozó jelentések típusai	16
ADÓÜGYI ELLENŐRZŐ EGYSÉG ADATAINAK LEKÉRDEZHETŐSÉGE	17
Az üzemmód kiválasztása	17
1. Jelentés nyomtatása (dátum intervallumra)	17
2. Jelentés nyomtatása (sorszám intervallumra)	17
3. Napló másolása	18
PROGRAMOZÁS ÜZEMMÓD	18
Billentyűk funkciói a PROGRAMOZÁS üzemmódban	18
PARAMÉTEREK ISMERTETÉSE	20
1. Terméktörzs paraméterek	20
2. Pénztárgép kezelők	21
3. Szövegek megadása a nyugtán	22
4. Konfiguráció	22
5. Valuta	24
6. Feloldó kód	24
EURÓ ÜZEMMÓDRA VALÓ ÁTÁLLÁS	25
Felkészülési időszak beállításának módja, jellemzői	25
Euró átállás elvégzése	25
Átmeneti időszak jellemzői	25
TOVÁBBI ÜZEMMÓDOK	26
Szerviz üzemmód	26
Tesztek	26
Pénztárgép és AEE egység program cseréje	28
HIBÁK ÉS ELHÁRÍTÁSUK	29
HIBA OKOK ÉS ELHÁRÍTÁSUK	29
BIZONYLAT MINTÁK	30
Forint üzemmód	32
Napnyitás, értékesítés és napzárás bizonylatai	32
Lekérdezések, jelentések	35
Felkészülési időszak	39
Euró üzemmód	41
MENÜTERKÉP	
ERROR! BOOKMARK NOT DEFINED.	


BEVEZETÉS

DATECS DP-25 EU C10 egy rugalmasan programozható elektronikus pénztárgép, amely A... számú forgalmazási engedéllyel rendelkezik. A DP-25 EU C10 pénztárgép paraméterei lehetővé teszik, hogy hatékonyan alkalmazható legyen a boltok, szupermarketek, éttermek és értékesítő helyek bevétel regisztrációjára. A pénztárgép teljes kimutatást biztosít a pénztárosok, üzletvezetők, üzlettulajdonosok számára és online adatkapcsolatot biztosít az adóhatóság felé a beépített adóügyi ellenőrző egységen (AEE) keresztül.

Ez a felhasználói kézikönyv a DP-25 EU C10 elektronikus pénztárgép használatához szükséges összes információt biztosítja. Részletesen leírja a pénztárgép beállításának, üzembe helyezésének és használatának lépéseit, megadja a pénztárgép technikai adatait és tároló kapacitását. Részletesen leírja az egyes üzemmódok használatát és működését segítve ezzel az eszköz hatékony használatba vételét.

ÉLVEZZE A MUNKÁT A DATECS DP-25 EU C10 ELEKTRONIKUS PÉNZTÁRGÉPPEL!

**A PÉNZTÁRGÉP HARDVER KONFIGURÁCIÓJÁNAK LEÍRÁSA
DATECS DP-25 EU C10 HARDVER KONFIGURÁCIÓ LEÍRÁSA**

Paraméter	Megjegyzés
Hőnyomatató (2-incs méretű)	- EPSON M-T173H - Fujitsu 682MCL101 - Seiko LTP01-245-01/02
Nyomatató sebesség	12 sor/másodperc
Karakterek száma egy sorban	42
Papírtekercs adatok	- szélesség 57 mm - vastagság 60 - 72 µm - tekercs átmérője max. 65 mm
Felhasználói képernyő Vevőkijelző	- Grafikus 4 soros LCD soronként 22 karakter - Grafikus 2 soros LCD soronként 16 karakter
Billentyűzet	33 billentyű
Tápellátás	Adapter - DC 9V/5A, bemenő: 100-240V 50-60Hz
Akkumulátorok	Li-Ion 7,4V 2000mA/h Opcionális feltöltési ideje 2,5 óra Li-Po 3,7V 180mA/h backup feltöltési ideje 1,5 óra
Belső óra	90 napig megtartja a dátumot és időt tápellátás nélkül. Adóügyi ellenőrző egységgel naponta szinkronizált.
Működési hőmérséklet	0°C – +45°C
Méretek	Hossz/Magasság/Szélesség - 243/69/168 mm
Tömeg	0,8 kg (1 papírtekerccsel)
Interfészek és csatlakoztatható berendezések	- Kasszafiók – 1 db (nyitási érzékelő kezelés is beállítható), - Vonalkód olvasó – 1db - RS-232C soros port (2 db), bármelyik beállítható hogy vonalkód olvasó, mérleg, külső információs vevőkijelző kapcsolt a portra. 
Adóügyi ellenőrző egység (AEE)	DCU-500 típusú 16 GB SD kártya 2500 mAh akkumulátorral (feltöltési ideje legalább 3 óra) USB 2.0 porttal és visszajelző ledekkel
Kommunikáció	Adóügyi modulba integrált GPRS/3G/UMTS/HSDPA modem külső antenna csatlakozóval és antennával.

**DATECS DP-25 EU C10 FŐBB FUNKCIONÁLIS ÉS TECHNIKAI PARAMÉTEREK**

Paraméter	Megjegyzés
Termékadatbázis mérete	100 000 termék
Termék nevének hossza	30 karakter
Alkalmazható vonalkód típusok	EAN-13, EAN-8, UPC, mérleg vonalkódok kezelése 1 termékhez 4 vonalkód megadhatósága
ÁFA típusok és gyűjtők	5 ÁFA csoportban csoportonként 100 forgalmi gyűjtő (500 gyűjtő)
Felhasználók száma	30
Értékesítési hely azonosítása	maximum 9 kassaazonosító
Egy nyugtán szerepeltethető tételek száma	maximum 120
Fizetési módok	5 fizetési mód: - készpénz (forintkerekítés kezeléssel) - bankkártya (maximált érték a nyugta összesen) - utalvány (túlfizetés a kerekítésbe nincs visszaadás) - csek - egyéb
Pénztárgép működési módok	- Nyugtakiadás - Jelentések - Zárások - Programozás - Napnyitás - Szerviz üzemmód - AEE jelentés - Teszt

PÉNZTÁRGÉP ÁLTAL KEZELT MENNYISÉGI ÉS ÉRTÉKHATÁROK

Megnevezés	Érték
Egységár (tételsor) maximális értéke	± 9 999 999 Ft ± 99 999,99 EUR Euró üzemmódban
Minimális egységár	1 Ft 0,01 EUR Euró üzemmódban
Mennyiségi értékhatár	99
Bizonylatszintű gyűjtők értékhatár	± 999 999 999 Ft ± 999 999,99 EUR Euró üzemmódban
Napi szintű gyűjtők értékhatár	± 999 999 999 Ft ± 9 999 999,99 EUR Euró üzemmódban
Göngyöltett forgalom	± 999 999 999 999 Ft ± 9 999 999 999,99 EUR Euró üzemmódban
Maximális tételszám egy nyugtán	9999
Forint érték kezelése	Minden esetben egész forintra kerekítve, készpénzfizetés esetén legkisebb érme 5 Ft.
Euró kezelési érték	Minden esetben 0,01 EUR-ra kerekítve, készpénzfizetés esetén legkisebb érték 0,01 EUR

A PÉNZTÁRGÉP KÜLSŐ KINÉZETE**BILLENTYŰZET****KICSOMAGOLÁS**

Miután kivette a pénztárgépet a dobozából és eltávolította a távtartó és csomagoló anyagokat, az alábbi dokumentumok találhatóak a gép mellett:

- Ez a felhasználói kézikönyv;
- Pénztárgép napló.

Helyezze a pénztárgépet olyan helyre, ahol a vevő és a kezelő is egy időben olvashatja a vevő, illetve felhasználói kijelzőn megjelenő információkat


Ne helyezze a pénztárgépet nagyon poros vagy közvetlen napsütés által ért, esetleg sugárzó hő által érintett helyre.


BE/KIKAPCSOLÁS

A pénztárgép hálózati adapterrel ellátott berendezés. A hálózati adapterhez szükséges feszültség 100-240 V ~50-60Hz, kimenő feszültség és áramerősség 9V/5A.

A pénztárgépet ne csatlakoztassa olyan elektromos körbe, amelyen más fogyasztók is találhatóak (pl. hűtőgép, fagyasztó, fűtő berendezések, elektromos motorok stb.)

A munka megkezdése előtt ellenőrizze, hogy a papírtekercs behelyezésre került-e a pénztárgépbe.

A pénztárgépet bekapcsolni a  billentyű megnyomásával lehet. A felhasználói kijelzőn megjelenik a főmenü:

A pénztárgép főmenüjébe a  gombbal térhet vissza egy-egy almenüből.


A pénztárgép a bekapcsolás után a vevőkijelzőjén az „Üdvözlöm!” feliratot jeleníti meg. A vevőkijelző bal felső sarkában megjelenő „@” felirat jelzi, hogy a pénztárgép AEE egysége megfelelően működik.

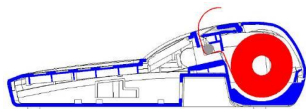
A pénztárgépet kikapcsolni a főmenüben a „0 – Kikapcsolás” menüpont meghívásával lehet.



FŐMENÜ 15:45
1 Nyugtakiadás
2 X - Jelentések

PAPÍRTEKERCS BEHELYEZÉSE

- Távolítsa el a papírtekercs tároló fedelét;
- Helyezze a tekercsset a számára kialakított bölcsőbe;
- Tekerjen le kb. 5÷10 cm papírt a tekercsről;
- Zárja le a fedelet könnyed nyomással;
- Ha szükséges a papír további kitékerése nyomja meg a  gombot ahányszor szükséges.

**PÉNZTÁRGÉP KIJELZÉSEI****A pénztárgép kijelzői**

A pénztárgép két alap kijelzővel rendelkezik. Az egyik a kezelői kijelző amelynek bal oldalán az AEE jelzőfényei is elhelyezésre kerültek. A második kijelző a vevőkijelző amely 270 fokban körbeforgatható. A vevőkijelző felső sorában megjelenő „@” felirat mutatja a megfelelő AEE működési kapcsolatot az online NAV szerverrel.

Az adóügyi ellenőrző egység LED kijelzései

Az AEE három kijelző ledet alkalmaz:

- ZÖLD LED – a tápellátás kijelzésére szolgál. Amennyiben folyamatosan világít az AEE külső tápellátást kap a pénztárgéptől. Ha villog akkor az AEE saját tápellátásról üzemel.
- SÁRGA LED – modem állapot kijelzésére szolgál. Nem világít, ha a modem készenléti állapotban van és nincs modem kommunikációs hiba. Folyamatosan világít az AEE kommunikációs folyamata alatt és villog ha az adatkapcsolat során az adathálózat elérése hibás.
- PIROS LED – hiba jelzésére szolgál. Ha nincs AEE működési hiba akkor nem világít. Villog, ha valamilyen AEE hiba történt.

ÜZEMMÓDOK

A pénztárgép különböző üzemmódok alkalmazásával teszi lehetővé a működési funkciók gyors elérését. A kezelő által kiválasztott üzemmód biztosítja az értékesítés, jelentések, napi zárás, paraméterek állításának végrehajtását. A különböző üzemmód menük kezelői jogosultsághoz kötöttek. A kézikönyv ismerteti a különböző menüket. A kezelői hibákat hibáuzenettel jelzi a pénztárgép.



A főmenü a következő üzemmódok kiválasztását teszi lehetővé:

Üzemmód száma	Meghatározás	Üzemmód száma	Meghatározás
1	Nyugtakiadás	6	tiltott opció – a DP-25 EU C10-n ez a menüpont nem érhető el
2	X - Jelentések	7	Szerviz üzemmód
3	Z - Zárások	8	Napnyitás
4	Programozás	9	Gépteszt
5	AEE jelentések	0	Kikapcsolás

A kikapcsolás esetében az AEE továbbra is működik.

1. Üzemmód kiválasztása

Minden egyes üzemmód kiválasztható a következő módon:
- az üzemmód számának megnyomásával a billentyűzeten

- a nyíl billentyűk segítségével,  és  megnyomásával kiválasztva a kívánt üzemmódot és megnyomva a billentyűt.

A  billentyűvel minden esetben ki lehet lépni a kiválasztott üzemmódból és vissza lehet térni az előző menübe.

2. Az egyes üzemmódok kezelői jogosultságai

A kezelők (1-30 sorszámmal) különböző jogokkal rendelkeznek az egyes üzemmódok eléréséhez. Az egyes kezelők a következő jogosultságokkal rendelkeznek:

- Kezelő 1..20 (pénztáros) csak az **1 (Nyugtakiadás)** üzemmódot éri el;



- Kezelő 21..23 (pénztáros) beléphet az **1 (Nyugtakiadás)**, **2 (Jelentések)** és **8 (Napnyitás)** üzemmódokba;
- Kezelő 24..26 (pénztáros) beléphet az **1 (Nyugtakiadás)**, **2 (Jelentések)**, **5 (AEE jelentések)** és **8 (Napnyitás)** üzemmódokba;
- Kezelő (pénztáros) 24-30 rendelkezik jogosultsággal a **szturnó funkcióhoz** amennyiben az paraméterben beállított;?
- Kezelő 27..29 (pénztáros) beléphet az **1 (Nyugtakiadás)**, **2 (Jelentések)**, **3 (Zárások)**, **5 (AEE jelentések)**, **8 (Napnyitás)**, **9 (Gépteszt)** üzemmódokba és a **4 (Programozás)** üzemmódban jogosult a valuta árfolyam módosítására;
- Kezelő 30 (üzletvezető) beléphet az **1 (Nyugtakiadás)**, **2 (Jelentések)**, **3 (Zárások)**, **5 (AEE jelentések)**, **8 (Napnyitás)**, **9 (Gépteszt)** üzemmódokba és a **4 (Programozás)** üzemmódban jogosult a valuta árfolyam és a pénztárosok módosítására, valamint a feloldó kód megadására.

Miután megtörtént az üzemmód kiválasztása és az üzemmód megköveteli jelszó bevitelét, akkor a pénztárgép bekéri a

T
O
T
A
L

jelszót. A jelszó bevitelét után meg kell nyomni a gombot.

KÓD	0 - Kikapcsolás	1 - Nyugtakiadás	2 - Jelentések	3 - Zárások	4 - Programozás	5 - AEE jelentések	6 - tiltott (PC kapcsolat)	7 - Szerviz üzemmód	8 - Napnyitás	9 - Gépteszt	Sztornó
Nincs jelszó	X										
1..20	X	X									
21	X	X	X								
22	X	X	X						X		
23	X	X	X						X		
24	X	X	X			X			X		X
25	X	X	X			X			X		X
26	X	X	X			X			X		X
27	X	X	X	X	Valuta	X			X	X	X
28	X	X	X	X	Valuta	X			X	X	X
29	X	X	X	X	Valuta	X			X	X	X
30	X	X	X	X	Pénztárosok Valuta Feloldó kód	X			X	X	X
Szerviz jelszó	X				X			X		X	

NYUGTAKIADÁS – Értékesítés üzemmód

1. A nyugtakiadás üzemmód kiválasztásához a főmenüben az **1** gombot kell megnyomni.
2. A képernyőn megjelenik a jelszó bevitelét kérő kijelzés.
3. A jelszó bevitelére (az alapértelmezett jelszó 1..30 számok az egyes kezelőkhöz rendelt) után meg kell nyomni a



billentyűt.

A nyugta kiadása csak nyitott adóügyi napnál végezhető. Amennyiben nincs az adóügyi nap megnyitva, a „Napnyitás szükséges” hibaüzenetet írja ki a program a kezelői képernyőre. Az üzenetet „C” gombbal kell törölni majd meg kell nyitni az adóügyi napot.

NAPNYITÁS

Az adóügyi nap megnyitása szükséges bármilyen nyomtatás végrehajtása előtt. A napnyitást a **főmenü 8. menüpontjának** meghívásával lehet végrehajtani. A napnyitáshoz a kezelőnek be kell ütnie napnyitáshoz szükséges jelszót (24-30 pénztárgép kezelő jelszava). A napnyitás funkció egy nem adóügyi bizonylatot nyomtat, amely tartalmazza a nyitott nap sorszámát és a pénztárgép grand totál értékét.

Az adóügyi nap nyitását követően 24 óra múlva a program figyelmeztetést küld. Ebben az esetben a további nyugtakiadás, nyomtatás csak az adóügyi nap zárása után és egy új adóügyi nap nyitása után lehetséges.























Billentyűfunkciók a Nyugtakiadás üzemmódban

Billentyű	Funkció
<div style="display: flex; flex-direction: column; align-items: center;"> <div style="border: 1px solid black; padding: 2px; margin-bottom: 5px;">1⁵</div> <div style="border: 1px solid black; padding: 2px; margin-bottom: 5px;">2⁶</div> <div style="border: 1px solid black; padding: 2px; margin-bottom: 5px;">3⁷</div> <div style="border: 1px solid black; padding: 2px; margin-bottom: 5px;">4⁸</div> <p>or</p> <div style="display: flex; align-items: center;"> <div style="border: 1px solid black; padding: 2px; margin-right: 5px;">↑ 1⁵</div> <div style="border: 1px solid black; padding: 2px; margin-right: 5px;">↑ 2⁶</div> <div style="border: 1px solid black; padding: 2px; margin-right: 5px;">↑ 3⁷</div> <div style="border: 1px solid black; padding: 2px; margin-left: 10px;">↑</div> </div> <div style="border: 1px solid black; padding: 2px; margin-top: 5px;">4⁸</div> </div>	<p>Ezek a billentyűk biztosítják a termékek illetve forgalmi gyűjtők közvetlen elérését. A billentyűkhöz rendelt törzsadatok (termékek) a 4.3 Gyorsbillentyűk paraméterei táblázatban (1-8. sor) találhatóak. A kiválasztott billentyűhöz tartozó árucikk azonnal hozzáadásra kerül a gyűjtőkhöz és a nyugtához.</p> <p>Nulla értékű árral tárolt árutétel értékesítés nem megengedett. Az ilyen tranzakció hangjelzést és hibaüzenetet okoz, amit a "C" gombbal lehet törölni.</p> <p>Billentyűk:</p> <ul style="list-style-type: none"> 1⁵ - A 4.3 táblázatban programozott 1. sor termékének eladása; 2⁶ - A 4.3 táblázatban programozott 2. sor termékének eladása; 3⁷ - A 4.3 táblázatban programozott 3. sor termékének eladása; 4⁸ - A 4.3 táblázatban programozott 4. sor termékének eladása; ↑ 1⁵ - A 4.3 táblázatban programozott 5. sor termékének eladása; ↑ 2⁶ - A 4.3 táblázatban programozott 6. sor termékének eladása; ↑ 3⁷ - A 4.3 táblázatban programozott 7. sor termékének eladása; ↑ 4⁸ - A 4.3 táblázatban programozott 8. sor termékének eladása.
ÁRU	<p>JELENTÉSE: A gomb megnyomása előtt beütött sorszámú árutétel értékesítése.</p> <p>A kiválasztott árutörzs forgalmi gyűjtőjét növelve került a termék a nyugtára. Az árucód bevitelkor a tizedes vessző és az utána beütött számok figyelmen kívül hagyottak.</p> <p>Ha nem történik árucódbevitel, a billentyű az utolsó árutétel eladását ismétli.</p>
VKÖD	<p>JELENTÉSE: Egy áru, termék kiválasztása vonalkódjának használatával.</p>



Billentyű	Funkció
	Az áru vagy termék vonalkódjának bevitelle vagy beolvasása, és utána a vonalkódbillentyű megnyomásával kerül eladásra az áru.
	JELENTÉSE: A billentyűzeten bevitt érték egy termék árát jelenti. Ezen billentyű megnyomásával egy termék különböző árának bevitelét lehet elvégezni. Először az árat kell bevinni, majd meg kell nyomni a billentyűt. (Az eladandó termék árukódját az ár megadása előtt kell megadni.) Az értékesítés csak akkor végezhető el egyedi árral, ha az árutörzs "ártípus" paraméterének értéke 1 vagy 2.
	JELENTÉSE: A billentyűzeten bevitt érték mennyiség. Ha a pénztárgép mérleggel van összekapcsolva, ennek a billentyűnek a megnyomása adatbevitel nélkül beolvassa a mérleg által átadott mennyiségi adatot.
	JELENTÉSE: Az előző értékesítési tétel rontása. Amennyiben a pénztárgép konfigurációjában beállításra került (Rontás jelszó = Igen), a rontás gomb megnyomása után a gép bekéri sztoronó jogosultsághoz tartozó kezelői kódot (alapértelmezett 25 vagy 26-os pénztáros).
	Ez a billentyűzet kombináció ad lehetőséget arra, hogy a nyugtán egy korábban felvett tételt, vagy tranzakciót lehessen sztoronózni. Amennyiben a pénztárgép konfigurációjában beállításra került (Rontás jelszó = Igen), a rontás gomb megnyomása után a gép bekéri sztoronó jogosultsághoz tartozó kezelői kódot (alapértelmezett 25-30-as pénztáros). Miután a kezelő megnyomta ezeket a billentyűket a pénztárgép a következő lehetőségeket ajánlja fel: <div style="display: flex; justify-content: space-between; align-items: flex-start;"> <div style="width: 80%;"> <p>- Tételsztoronó az árukód megadásával (gomb).</p> <p>- Tételsztoronó az áru vonalkódja alapján (gomb).</p> </div> <div style="width: 15%; border: 1px solid black; padding: 2px;"> <p>Sztoronó típus választás</p> <p>1 Termékkód</p> <p>2 Vonalkód</p> </div> </div> <p>A rontani kívánt tétel eladási paramétereinek beadása (termékkód, ár, mennyiség). Amennyiben a beadott adatok nem egyeznek egyetlen nyugtán lévő tétel adataival sem, a tétel rontása nem kerül végrehajtásra. Amennyiben felár, vagy engedmény tétel került rögzítésre a rontásra kerül eladási tételhez, az is automatikusan sztoronózásra kerül. Ha azonos paraméterekkel rendelkező tételek (termékkód, ár, mennyiség) kerültek megadásra, akkor a program az első felviteltől kezdődően rontja azokat le sorban.</p> <p>- Minden nyugtán lévő tétel rontása (a billentyűvel). Minden nyugtán szereplő tétel rontása egy nyugta megszakítást okoz, ezzel a nyugta összesen értéke nulla lesz és lezárásra kerül.</p> <p>A tételsztoronó végrehajtásához a pénztárgép minden esetben megerősítést kér. A billentyű megnyomásával tudja a kezelő megerősíteni a tétel rontását.</p>
	A gomb megnyomása töröl minden számot, amit a billentyű előtt beütöttek. Törli a felhasználói képernyőn megjelenő hibajelzést, amelyet valamelyik nem megfelelő funkcióbillentyű megnyomása okozott.
	JELENTÉSE: Részösszesen. A billentyű megnyomása után részösszesen érték kerül kijelzésre a kezelői és a vevő kijelzőre is. Amennyiben a részösszesen összeg lekérdezése után engedmény vagy felár kerül megadásra a részösszesen értékre törtenék a felár vagy engedmény számítása és ebben az esetben a részösszesen összeg nyomtatásra is kerül a felár vagy engedmény előtt.
	JELENTÉSE: Részösszesen más valutában. A billentyű megnyomása után részösszesen érték kerül kijelzésre.



Billentyű	Funkció
	<p>Befejezi a tételek hozzáadását a nyugtához, lezárja azt készpénzfizetéssel. Ha a billentyű megnyomása előtt a kezelő beviszi a vevő által átadott készpénz fizetőeszköz értékét a nyugta összesen kinyomtatásán túl a fizetett összeg és a visszajáró is kinyomtatásra kerül (az 5 forintos kerekítés alkalmazásával). Ha a bevitt érték kevesebb, mint a nyugta összesenje, akkor a pénztárgép készpénz részfizetésként könyveli azt. Amennyiben a nyugta értéke nem felel meg az 5 forintos kerekítés szabályainak (azaz nem nullára vagy 5 forintra végződik), akkor a pénztárgép automatikusan kerekít.</p> <p>A rendszerbe nulla forint értékű kifizetés nem lehetséges. 1 Ft értékű nyugta készpénzzel történő kifizetése esetén javasolt 5 Ft kifizetést megadni amire a pénztárgép 5 Ft értékben ad vissza és -1 Ft kerekítést jelenít meg.</p> <p>A nyugta lezárásakor a vevőkijelző „=” után megjeleníti a nyugta összesen értékét amíg a nyugta kinyomtatása folyik és a kinyomtatás befejezését követően pár másodpercig még.</p> 
	<p>Pénztártartalom kijelzése (a fő valutában).</p> 
	<p>JELENTÉSE: Az első fizetési mód kiválasztása. BANKKÁRTYA</p> <p>Először a vevő által fizetett összeget kell bevinni, majd megnyomni a  billentyűt. Az összesen összegből fennmaradó fizetetlen résznél (összesen érték csökkentve a már bevitt részfizetések összegével) magasabb fizetett érték nem vihető be.</p>
	<p>JELENTÉSE: A harmadik fizetési mód kiválasztása. CSEKK</p> <p>Először a vevő által fizetett összeget kell bevinni, majd megnyomni a  billentyűt. Az összesen összegből fennmaradó fizetetlen résznél (összesen érték csökkentve a már bevitt részfizetések összegével) magasabb fizetett érték nem vihető be.</p>
	<p>JELENTÉSE: A második fizetési mód kiválasztása. UTALVÁNY</p> <p>Először a vevő által fizetett összeget kell bevinni, majd megnyomni a  billentyűt. Ez a fizetési mód csak első fizetési módnak választható (ha például részfizetést kíván a vevő). Amennyiben a bevitt összeg magasabb, mint a nyugta összesenje, a túlfizetés felárként kerül feltüntetésre (nincs visszaadás).</p>
	<p>JELENTÉSE: A harmadik fizetési mód kiválasztása. EGYÉB</p> <p>Először a vevő által fizetett összeget kell bevinni, majd megnyomni a  billentyűt. Az összesen összegből fennmaradó fizetetlen résznél (összesen érték csökkentve a már bevitt részfizetések összegével) magasabb fizetett érték visszaadott összegként készpénzben kalkulálódik.</p>
	<p>JELENTÉSE: Valutás fizetés</p> <p>Először a vevő által fizetett összeget kell bevinni, majd megnyomni a  billentyűt. Az összesen összegből fennmaradó fizetetlen résznél (összesen érték csökkentve a már bevitt részfizetések összegével) magasabb fizetett érték visszaadott összegként készpénzben kalkulálódik. Valutával történő nullás kifizetés (nulla értékű valutával 1 Ft értékű nyugta kifizetése) nem végrehajtható. (Nulla értékű valuta átadása nem értelmezett.) Ebben az esetben a forintra történő kifizetésnél leírtak szerint kell eljárni.</p>
	<p>Megmutatja a kasszában található összeget valutában.</p>
	<p>JELENTÉSE: Százalékos felár hozzáadása, váltópénz betét</p> <p>1. Ennek a gombnak a megnyomása százalékos felárat ad a legutolsó eladott tételhez, vagy ha előtte a  részösszesen billentyű került megnyomásra a részösszesen értékéhez. A bevihető százalékos felár értéke 00.00% - 100.00% közötti lehet.</p> <p>2. Ha nincs nyugta megkezdve, akkor a billentyű megnyomása pénztári készpénz (váltópénz) betét funkciót és bizonylatolást biztosít.</p> <p>Először a váltópénz betét összegét kell beírni majd megnyomni a  billentyűt.</p>
	<p>JELENTÉSE: Értékkel megadott felár</p> <p>Összegszerű felárral megadott tétel hozzáadása a legutolsó értékesítési tételhez, vagy ha a részösszesen billentyű () előzetesen megnyomásra került, annak értékéhez.</p>



Billentyű	Funkció
<input type="text" value="%-"/>	<p>JELENTÉSE: Százalékos engedmény, pénzkívét (főlözés)</p> <p>1. Ezt a billentyűt megnyomva százalékos (negatív) engedmény tétel adható az előző értékesítési tételből, vagy ha a részösszesen billentyű (<input type="text" value="Részösszeg"/>) megnyomásra került a részösszesen értékéből. A bevitelt százalékos engedmény értéke 00.00% - 100.00% közötti lehet.</p> <p>2. Amennyiben nincs nyugta megkezdve, akkor a pénztári főlözés pénzkívét funkcióját valósítja meg. Először a kivenni kívánt készpénz összeget kell megadni, majd meg kell nyomni az engedmény (<input type="text" value="%-"/>) billentyűt.</p>
<input type="text" value="↑ %"/>	<p>JELENTÉSE: Értékkel megadott engedmény</p> <p>Konkrét értékkel megadott engedmény levonása az előzőleg eladott értékesítési tételből, vagy amennyiben a részösszesen billentyű (<input type="text" value="Részösszeg"/>) megnyomásra került a részösszesen értékéből.</p>
<input type="text" value="↑"/> vagy <input type="text" value="↓"/>	<p>Minden a - nyugtán szereplő – értékesítési tétel megmutatására szolgáló billentyűk.</p> <p>A nyugtán szereplő értékesítési tételeket a <input type="text" value="↑"/> vagy <input type="text" value="↓"/> (nyilakkal) sorban a képernyőre lehet kiírni.</p> <p>Ez a működési mód megengedi, hogy a kezelő:</p> <ul style="list-style-type: none"> - megtekintse minden egyes tétel részleteit – mennyiség, ár és áru-, terméknev - az éppen megjelenített tételt sztorozza, rontsa. Ehhez a stornó billentyűt kell megnyomni (<input type="text" value="Javítás"/>) - kilépjen ebből a működési módból a törlés <input type="text" value="C"/> billentyűvel.

Az értékesítés nem kerül végrehajtásra:

- Ha bármelyik forgalmi gyűjtő (tranzakció-, áfa- vagy áruforgalmi gyűjtő) túlsordult. Amennyiben a napi forgalmi gyűjtők is túlsordultak csak Napi forgalmi zárással lehet folytatni a munkát.
- Amennyiben a mennyiségi és az egységár szorzata meghaladja a tétel, vagy nyugta számára meghatározott értékűszöböt.
- Amennyiben a pénztárgép számára beállításra került a logikai nyugta érték korlát, akkor ha a rögzíteni kívánt tétel meghaladja a beállított összeghatárt.

A nyugta lezárása után a vevőkijelzőn a nyugta fizetendő értéke még pár másodpercig kijelzésre kerül majd ismételtlen az „Üdvözlöm!” felirat jelenik meg.

Speciális használat a Nyugtakiadás üzemmódban

Vonalkód alkalmazása a termékazonosításra

Az áru vonalkód paramétere a következőkre használható:

- Egy termék vonalkódjának beolvasása, amelynek során az áru értékesítésre kerül (értékesítési tételként nyomtatódik és hozzáadódik a nyugtához).
- Vonalkód bevitelle a billentyűzetről. Egy termék vonalkódjának bevitelle a billentyűzetről és a vonalkód billentyű megnyomása értékesíti a tételt (hozzáadja a nyugtához és nyomtatja azt).
- Mérleg által nyomtatott vonalkód használata és kezelése. A mérleg által kiadott vonalkódnak az alábbi szerkezetűnek kell lennie:

	2	X	C	C	C	C	C	W	W	W	W	W	Y
Vonalkód típus	M	a	Árukód					mennyiség					A legalacsonyabb helyi értékű bájtt ellenőrző kód
	s							egész rész		tizedes rész			
	z	k											

Ahol:

A vonalkód X-maszkja, beállított paraméter (Programozás -> Konfiguráció -> Pénztárgép paraméterek -> Mérleg vonalkód maszk)



Például:

1. Ha a "Mérleg vonalkód masz" értéke "36"-ra került beállításra, akkor a pénztárgép a következő mérleg vonalkódok típusokkal képes dolgozni:

23CCCCC WWWWWWY vagy 26CCCCC WWWWWWY.

2. Ha a "Mérleg vonalkód masz" értéke "2489"-ra került beállításra, akkor a pénztárgép a következő mérleg vonalkódok típusokkal képes dolgozni:


22CCCCC WWWWWWY, 24CCCCC WWWWWWY, 28CCCCC WWWWWWY vagy 29CCCCC WWWWWWY

X – Jelentések üzemmód


Az üzemmód kiválasztása

Ez az üzemmód a forgalmi gyűjtők nullázása nélküli jelentések, kimutatások nyomtatására szolgál.




Az üzemmód elérése a következő:

- A főmenüben a  billentyű megnyomásával.
- A képernyőn megjelenik a kezelő jelszavát bekérő üzenet.
- A jelszó bebillentyűzése (ez az üzemmód a 21 .. 30 közötti kezelők számára elérhető, az alapértelmezett jelszó a



kezelő sorszáma) után meg kell nyomni a  billentyűt.

- A kinyomtatható jelentések az alábbi menüben jelennek meg:

Egy jelentés kiválasztására a nyilakat  /  és a  billentyűt kell használni.



Az X – Jelentések fajtái

1. Pénztárgép forgalmi jelentés

Amely tartalmazza:

- napi forgalmi gyűjtők, felár és engedmény forgalmi gyűjtők
- fizetési módok szerinti gyűjtők
- tételszornó tranzakciók gyűjtői
- pénzkivételek és váltópénzbetételek

2. Pénztárgép-kezelő forgalmi jelentés

A jelentés az összes kezelőre  billentyű) vagy csak egy konkrét pénztárosa  billentyű) is lekérhető. A jelentés a következőket tartalmazza:

- napi forgalmi gyűjtők, felár és engedmény forgalmi gyűjtők
- fizetési módok szerinti gyűjtők
- tételszornó tranzakciók gyűjtői
- pénzkivételek és váltópénz betételek

Az egy konkrét pénztárosa történő jelentéskéréskor megadandó a lekérdezett pénztáros kódja.

3. Termék forgalmi gyűjtők jelentése

A jelentés a termékek adatait tartalmazza a forgalmi gyűjtőkkel. A jelentés sorszámszámhatárok között kérhető le. Minden egyes termék esetében kinyomtatásra kerül:

- Árukód és név
- eladott mennyiség
- áru értékesítési forgalma

4. Termékenkénti raktárjelentés

A kezelő által megadott termékkód intervallumban, minden egyes programozott termékre kinyomtatásra kerül:

- Árukód és név
- Árukészlet mennyisége

5. Terméklista (programozott paraméterekkel)

A kezelő által megadott termékkód intervallumban, minden egyes programozott termékre kinyomtatásra kerül az árucikk törzsben megadott adata.

6. Gyűjtőjelentés

Tartalom:

- **ÁFA gyűjtők jele és csoportja**
 - értékesített mennyiség (gyűjtőnként)
 - forgalom gyűjtőnként
- **készletcsoportkódok**
 - értékesített mennyiség (készletcsoportonként)
 - forgalom (készletcsoportonként)

7. Raktárkezelés


A menü a következő funkciókat biztosítja:


- Új raktári áru készletmennyiségének megadása
Megadásra került termékkódra megjelenik az aktuális készlet érték (ha nem volt megadva készlet, akkor ez az érték negatív) és megadható a beállított készlet pontos mennyisége. Az adatok megadása után lehetőség van a kinyomtatásra.
- Beszállítási mennyiség hozzáadása
A megadott termékkódra megjelenik az aktuális készlet értéke, ahol megadható az aktuális készlethez hozzáadni (levonni) kívánt mennyiség. Az adatok megadása után lehetőség van a kinyomtatásra.

Z – Zárások – NAPI ZÁRÁS FOLYAMATA

Az üzemmód kiválasztása




Az üzemmód elérése a következő:

- A főmenüben a  billentyű megnyomásával
- A képernyőn megjelenő kezelői jelszó bekérő üzenet.
- A kezelői jelszó bevitelle (a menüpontot elérő kezelő a 27..30, az alapértelmezett jelszó a kezelő sorszáma) utána a

 megnyomása.

- A megjelenő menü a képernyőn a következő:



- Egy jelentés kiválasztása a nyilakkal  /  és a  billentyű megnyomásával történik.

Zárások és a hozzá tartozó jelentések típusai



1. Napi forgalmi jelentés és napzárás

Miután a napi forgalmi jelentés kinyomtatásra került, a pénztárgép nullazza a forgalmi gyűjtők tartalmát:

- áfa és termékkód gyűjtők;
- fizetési módok gyűjtői;
- a sztornó gyűjtők;
- pénzkívét- és váltópénzbetét-gyűjtők.

A napi forgalmi jelentés nyomtatása során a pénztárgép a jelentést és adatait az adóügyi ellenőrző egység számára is megküldi. A sikeres nyomtatás utána gyűjtők tartalma tárolásra kerül az adóügyi ellenőrző egységben. Amennyiben a pénztárgép "Programozás" menüpontjában az került beállításra hogy a napzárás törölje a termékek forgalmi gyűjtőit a sikeres nyomtatás nullazza a gyűjtőket.

2. Pénztárgép kezelők forgalma

A jelentés az összes kezelőre ( billentyű) vagy csak egy konkrét pénztárosra ( billentyű) is lekérhető. A következő adatok kerülnek kinyomtatásra és törlésre:

- napi forgalmi gyűjtők, felár és engedmény forgalmi gyűjtők
- fizetési módok szerinti gyűjtők
- tételsztornó tranzakciók gyűjtői
- pénzkivételek és váltópénz betétek

Az egy konkrét pénztárosra történő jelentéskéréskor megadandó a lekérdezett pénztáros kódja.

3. Termék forgalmi gyűjtők


A jelentés termékek adatait tartalmazza a forgalmi gyűjtőkkel. A jelentés kinyomtatása után a forgalmi gyűjtők nullázásra kerülnek. A jelentés sorszámszámhatárok között kérhető le. Minden egyes termék esetében kinyomtatásra kerül:

- Árukód és név
- eladott mennyiség
- áru értékesítési forgalma

ADÓÜGYI ELLENŐRZŐ EGYSÉG ADATAINAK LEKÉRDEZHETŐSÉGE

Az üzemmód kiválasztása

Az üzemmód eléréséhez:

- A <<FŐ MENÜ>>  billentyűjének megnyomásával.
- A képernyőn megjelenő kezelői jelszó bekérő üzenet. :






- A kezelői jelszó bevitele (a menüpontot elérő kezelő a 27..30, az alapértelmezett jelszó a kezelő sorszáma) utána a



megnyomása.

- A megjelenő menü a képernyőn a következő:



- Egy funkció kiválasztása a nyilakkal  /  és a  billentyű megnyomásával történik.

1. Jelemtéves nyomtatása (dátum intervallumra)

A menü lehetővé teszi a pénztárgép – AEE-ben tárolt – részletes adóügyi adatainak nyomtatását.

A lista tartalmazza:

- napi forgalom és áfa gyűjtők értéke a meghatározott intervallumon;
- ÁFA váltás rekordok;
- RAM törlés adatok;
- Gép összesített forgalmi gyűjtő (GT).

Amennyiben nem került sor még napnyitásra azt el kell végezni, ahhoz, hogy a pénztárgép nyomtathasson.

Az "1. Jelemtéves (Dátum)" menüpont kiválasztására a pénztárgép bekéri a jelemtéves dátum intervallumát.:

100 Rádó RTT
4444 Szeged Rólay János utca 44
100 Településkód
5050 Pécs Mészárosy utca 50
4444444-4-44

--- ADÓÜGYI ELLENŐRZŐ EGYSÉG ADATAI ---

ADÓÜGYI ELLENŐRZŐ EGYSÉG
RÖVIDSÍJ TÖRÖLÉS
INTEGRÁLTOKS KÉLTÉ: 2013.11.28. 8:13
ELLENŐRZŐ SZÁM: 7792

TÖL: 2013.11.28.

IG: 2013.11.28.

ÁFA KÉLTÉS: 2013.11.28.

R - 05.000

B - 18.000

C - 27.000

D - RUT

E - TÁH

R - 05.000	0
B - 18.000	0
C - 27.000	0
D - RUT	0
E - TÁH	0

ÖSSZESEN (F1): 0
GÉNY. FORGALOM (GT) (F2): 0

Z RUT 2013.11.28. 8:48

R - 05.000 0

B - 18.000 280

C - 27.000 569

D - 04.000 79

E - 01.000 485

NAPI FORGALOM (F1): 25 889

GÉNY. FORGALOM (GT) (F2): 20 000 55 421

R - 20.000 22 903

B - 18.000 280

C - 07.000 569

D - 04.000 79

E - 01.000 485

ÖSSZESEN (F1): 25 889

GÉNY. FORGALOM (GT) (F2): 20 000 55 421

ÖSSZESEN ZÁRÁS SZÁM: 1


NAPI TÖRLÉS SZÁM: 0

ELLENŐRZŐ SZÁM: 7792

2013.11.28. 8:14

NEU Elrendező kód: 0301

AP 10020004

A dátumhatárok bevitele (kezdő, és végdátum) és a  billentyű megnyomására a pénztárgép kinyomtatja a jelemtéves:

Intervallum bevitele	
TÖL:	2013.11.29
IG:	2013.11.29

2. Jelemtéves nyomtatása (sorszám intervallumra)

A menü lehetővé teszi a pénztárgép – AEE-ben tárolt – részletes adóügyi adatainak nyomtatását.

A lista tartalmazza:

- napi forgalom és áfa gyűjtők értéke a meghatározott intervallumon;
- ÁFA váltás rekordok;
- RAM törlés adatok;
- Gép összesített forgalmi gyűjtő (GT).

Amennyiben nem került sor még napnyitásra azt el kell végezni, ahhoz, hogy a pénztárgép nyomtathasson.

Az "2. Jelemtéves (sor.)" menüpont kiválasztására a pénztárgép bekéri a jelemtéves dátum intervallumát.:


A zárás sorszámok bevitele (kezdő, és vég) és a  billentyű megnyomására a pénztárgép kinyomtatja a jelemtéves:

3. Napló másolása

A menüpont lehetővé teszi, hogy minden tárolt napló állomány letölthető legyen az AEE erre szolgáló USB 2.0 csatlakozóján keresztül. A letöltött adatot titkosítás nélküli szöveges állományok formájában jelennek meg. Kimásolni csak lezárt napló állományt lehet, a nyitott napló állományok nem kerülnek exportálására.

Először egy USB memória modult kell csatlakoztatni az AEE pénztárgép házára kivezetett csatlakozójához. Ezután ki kell választani a „2. Napló másolása” menüpontot.

A pénztárgép felajánlja a tárolt adatok dátum intervallumát:



Miután a kezelő megadta a lekérni kívánt dátum határokat a pénztárgép megkezdi a másolást:

Amennyiben van kimásolandó adat a másolás haladásjelzőjén, nyomon követhető a folyamat:



Amennyiben nincs kimásolható adat a megadott dátum intervallumban a pénztárgép hibaüzenetet küld:



Ha nincs USB modul csatlakoztatva a pénztárgép hibaüzenetet küld:



PROGRAMOZÁS ÜZEMMÓD


Amennyiben a pénztárgépet saját maga programozza, figyelmesen olvassa el ezt a fejezetet.


“PROGRAMOZÁS” üzemmód lehetőséget ad arra, hogy a csoportokba szervezett paraméterekkel beállítható legyen a pénztárgép kívánt működése. A paraméterek egy menürendszeren keresztül érhetőek el. A paraméterek megjelennek a kijelzőn és átiríthatók.

A “PROGRAMOZÁS” üzemmód kiválasztása a következő:

1. Kapcsolja be a pénztárgépet. A főmenü jelenik meg:



2. Nyomja meg a  billentyűt.

3. A jelszó bevitelle után (alapértelmezett - 27-30 vagy a szervizkód) a  billentyű megnyomása.

4. A képernyőn megjelenik a programozás menü, amelyből kiválasztható a változtatni kívánt paraméter:



1	Termékek programozása
2	Pénztárosok (kezelők) programozása
3	Szövegek programozása
4	Konfiguráció programozása
5	Valuta programozása
6	Feloldó kód megadása

5. A paraméterek értéke programozás üzemmód billentyűfunkcióival módosítható.

Billentyűk funkciói a PROGRAMOZÁS üzemmódban






Minden programozható paraméter adatmezővel rendelkezik, melyek meghatározzák a paraméter karakterisztikáját, tulajdonságait. Néhány paraméternek több mint egy adatmezője is van. Például a termékek árutörzsének akár 100 000 adatrekordja is lehet – ami a maximális árutörzs méret, és minden egyes termék törzsadatrekord különböző adatmezőket tartalmaz – megnevezés, ár, áfa, stb.



Az értékesíthető cikkek, a kezelők, a billentyűkhöz rendelt funkciók, valamint a felárak és engedmények programozása során a kezelőnek először a módosítani kívánt rekord sorszámát kell beírnia. Néhány példa


– cikkek programozása esetén: először egy cikkszámot kell választani (ez egy 1 és 100000 közötti szám);



– pénztárosok (kezelők) programozása esetén: először egy kezelőszámot kell választani (ez egy 1 és 30 közötti szám);

A rekord sorszámát a következő módokon lehet kiválasztani:

- Jelölje ki a rekordszámhoz tartozó mezőt, írja be a rekordszámot, és nyomja meg a  billentyűt;
- Jelölje ki a rekordszámhoz tartozó mezőt, aztán a  és  billentyűkkel léptesse a rekordszámot lefelé vagy felfelé;
- Nyomja le a  és a  billentyűt (ezekkel a korábban beprogramozott rekordok között lépkedhet).











Egy programozási menübe lépve a pénztárgép megjeleníti a menüben módosítható mezőket. (Ha különböző rekordok vannak a menüben az első lesz automatikusan kijelölve.) A kezelő a  és a  billentyűvel léptetheti az egyes

mezők értékét, illetve a kívánt értéket a számbillentyűkkel is beviheti. A  gomb megnyomására a pénztárgép kijelöli a következő programozható mezőt. A módosított értékek mentéséhez végig kell lépegetnie a rekord összes mezőjén,

és a  billentyűvel mentenie kell a módosításokat. Ha nem szeretné menteni a módosításokat, a  billentyűt nyomja le. A kezelői kijelzőn minden esetben megjelennek az új értékek, amik megfelelősége így ellenőrizhető, mielőtt mentené őket. Az igen/nem típusú mezőkbe az 1 érték felel meg az igennek, a 0 pedig a nemnek. Emellett a nyílbillentyűkkel is módosítható ezen mezők értéke.

A karakteres és a számjegy típusú mezők is szerkeszthetők. Ha egy mező értéke numerikus, sok esetben csak egy bizonyos tartományból választható meg az értéke (erről a paraméterek ismertetése nyújt tájékoztatást). Ha karakteres mezőről van szó, a pénztárgép által támogatott karaktere mindegyike megadható az ábécé betűin kívül beleértve a különleges karaktereket (például írásjelek) és a számjegyeket is.

Billentyűk funkciói a programozás mód szimbólum típusú mezőinek szerkesztése közben:

	Lépés a következő karakterre		Visszatérés az előző karakterre
	A kurzortól jobbra elhelyezkedő karakter törlése		A kurzortól balra elhelyezkedő karakter törlése
	Lépés a mező végére		Lépés a mező elejére
	Váltás a számjegyek, valamint a latin és a cirill ábécék között		Váltás kisbetűk és nagybetűk között
	Érték rögzítése		Mezőérték törlése

Nyomatásban a **karakter** speciális jelentéssel bír: a programozás során a ^ karakter utáni betű **vastagon (félkövéren)** nyomtatódik ki, az első ^ karakter pedig nem nyomtatódik.

Az alábbi ábrák az egyes karakterek elhelyezkedését ismertetik:

Latin ábécék

Számjegyek

					
..-III@	ABCÁ	DEFÉ	7	8	9
					
GHIH	JKL	MNOÓÓO	4	5	6
					
PQRS	TUVUÜU	WXYZ	1	2	3
					
**=:/?		.,.:#''	0		.

Karakteres mezők szerkesztésekor az egyes karakterek kiválasztásához többször le kell nyomni a megfelelő billentyűt gyors egymásutánban. Ha egy ideig nem nyomja le újra a billentyűt, a kurzor továbblép a következő karakterpozícióra (hasonlóan a mobiltelefonok billentyűzeteihez).

PARAMÉTEREK ISMERTETÉSE

1. Terméktörzs paraméterek

(A programozás üzemmódba szervizkóddal történő belépés esetén érhető el ez a funkció.)



A pénztárgép 10 000 cikk adatait képes tárolni. Minden termékhez, árucikkhez az alábbi mezők tartoznak:

Mező	Jelentés	Értékkészlet	Megjegyzés
1	Cikkszám (termékkód)	Max. 6 számjegy	A cikk azonosítószáma (1 és 100 000 közötti érték)
2	Név (megnevezés)	Max. 30 karakter	Alapértelmezett érték: üres
3	Áfakód	1÷5	Alapértelmezett: 0 0 esetén a cikk nem vehet részt tranzakciókban.
4	1. vonalkód	Max. 13 számjegy	Alapértelmezett: 0
5	2. vonalkód	Max. 13 számjegy	Alapértelmezett: 0
6	3. vonalkód	Max. 13 számjegy	Alapértelmezett: 0
7	4. vonalkód	Max. 13 számjegy	Alapértelmezett: 0
8	Ár	Max. 9 számjegy	Alapértelmezett: 0,00
9	Ár típusa	0÷2	0: Csak a beprogramozott áron értékesíthető 1: A beprogramozott ár mellett szabad áron is értékesíthető 2: A beprogramozott ár mellett olcsóbban is értékesíthető
10	Gyűjtőkód (Áfa gyűjtő)	0÷99	Alapértelmezett: 0
11	Készletcsoportkód (Leltár csoport)	1÷9	Alapértelmezett: 1











Az adatok bevitelét követően a program kérésként rögzítésre kerül. Az adatrögzítéssel együtt a termék adatai is kinyomtatásra kerülnek.

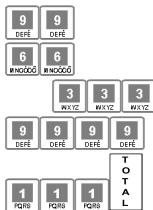
A cikkek bármikor módosíthatók. A cikknév és az áfakód azonban csak napi zárás és napi jelentés után módosítható. A napi zárás kísérő napi jelentés elkészülte után minden ciktparaméter módosítható.

Új cikket az ** ÚJ CIKK ** módban vehet fel, ami kétféleképp is aktiválható:

- Írjon be egy be nem programozott cikkszámot a «Cikkszám» mezőbe, és nyomja meg a  billentyűt.
- A Cikkszám mezőben nyomja le a  gombot. Ekkor megjelenik az első be nem programozott cikkszám rekordja.

Példa egy termék programozására 10-es árukóddal, Kenyér néven és 114 Ft-os áron

- Lépjen be a programozás üzemmódba a  billentyű megnyomásával a főmenüben.
- Üsse be a jelszót (alapértelmezett - 30) és nyomja meg a  billentyűt.
- A megjelenő programozás menüben nyomja meg az  billentyűt ezzel kiválasztva a termékprogramozást;
- Üsse be a   számot és nyomja meg a  billentyűt;
- Nyomja meg a  billentyűt a következő adatmezőre lépéshez;
- Írja be a *Kenyér* szót az alábbi billentyűk lenyomásával:
  - „K” betű
 - átváltás kisbetűkre



- „e” betű
- „n” betű
- „y” betű
- „é” betű
- „r” betű

T O T A L

Ha a kijelzőn a Kenyér szó olvasható, megfelelően programozta be a nevet. Ha hibát vét a gépelésben, a gombbal léphet vissza, és újra beírhatja a hibás karaktert.

- Nyomja le az 1–5 billentyűk közül az áfakódnak megfelelőt, majd a T O T A L billentyűt.
- A név nyugtázásához és a következő mezőre lépéshez nyomja meg a T O T A L billentyűt.
- Ha vonalkódos a termék, billentyűzetten is beírhatja a vonalkódot, de vonalkódoval is beolvastathatja.
- Lépjen a következő mezőre a T O T A L billentyű négyszeri lenyomásával.
- Űsse be 1 1 4 számokat, és nyomja meg a T O T A L billentyűt;
- Az alábbi mezők értékét ne módosítsa, csak nyomja le négyszer a T O T A L billentyűt.
- Nyomja le a T O T A L billentyűt az adatok mentéséhez. A pénztárgép nyomtat egy visszaigazolást a cikkről.

SÜGŐ
Szeretné menteni?
(C) = Nem / (TL) = Igen

2. Pénztárgép kezelők

(A programozás üzemmódba üzletvezetői vagy szervizkóddal történő belépés esetén érhető el ez a funkció.)

Mező	Paraméter neve	Értékkészlet	Meghatározás
1	Kezelő (pénztáros) száma	1-30	
2	Kezelő (pénztáros) neve	maximum 20 karakter	Alapértelmezett: PÉNZTÁROS NEVE XX (xx – a kezelő sorszáma)
3	Kezelő (pénztáros) jelszava	maximum 8 számjegy	Alapértelmezett: megegyezik a kezelő számával.

Mintapélda a 10-es kezelő programozására


- A főmenüben a 4 SHI billentyű megnyomásával lépjen be a programozás üzemmódba.
- Írja be a jelszót (a gyári jelszó: 30), és nyomja le a T O T A L gombot.
- Nyomja le a 2 T O T A L billentyűt a kezelők programozásának kezdeményezéséhez.
- Nyomja le a 1 0 0 és a T O T A L billentyűt (az érték a ↓ billentyűvel is megadható).

Programozás
Jelszó bevittele:

PROGRAMOZÁS . 15:48
1 Termékek
2 Pénztárgép kezelők

PÉNZTÁRGÉP KEZELŐK
Sorszám 1
Sorszám: 1

PÉNZTÁRGÉP KEZELŐK
 Sorszám: 10
 Név: KEZELŐ NEVE

- Lépjen a következő mezőre a  billentyű lenyomásával.
- Írja be a kezelő nevét (a példában Lázár) az alábbi billentyűkkel:

 - A kezelő jelenlegi nevének törlése

 - „L” betű


 - átváltás kisbetűkre


 - „á” betű

 - „z” betű



 - „á” betű

 - „r” betű

Ha a kijelzőn az Lázár szó olvasható, megfelelően programozta be a nevet. Ha hibát vét a gépelésben, a  gombbal léphet vissza, és újra beírhatja a hibás karaktert.

- A név nyugtázásához és a következő mezőre lépéshez nyomja meg a  billentyűt.
- Ha jelszót szeretne cserélni, írja be az új jelszót.

PÉNZTÁRGÉP KEZELŐK
 Sorszám: 10
 Név: Lázár

- Lépjen a következő mezőre a  billentyű lenyomásával.
- Nyomja le a  billentyűt az adatok mentéséhez. A pénztárgép nyomtat egy visszaigazolást a cikkről.

3. Szövegek megadása a nyugtán

(A programozás üzemmódba szervizkóddal történő belépés esetén érhető el ez a funkció.)

A pénztárgép maximum 4 reklámsor nyomtatását teszi lehetővé. Minden egyes sor maximum 42 karakter hosszú lehet.

Sor száma	Meghatározás	Alapértelmezett szöveg
1	Az első sor a nyugta láblécén	ÜRES
2	A második sor a nyugta láblécén	
3	A harmadik sor a nyugta láblécén	
4	A negyedik sor a nyugta láblécén	

Az adatok megadása után a program rákérdez, hogy a kezelő kívánja-e nyomtatni a beállított paramétereket.

4. Konfiguráció

(A programozás üzemmódba szervizkóddal történő belépés esetén érhető el ez a funkció.)

4.1. Pénztárgép paraméterek

Mező	Meghatározás	Érték	Megjegyzés
1	A pénztárgép logikai száma a boltban	1-9999	Alapértelmezett: 1
2	Jelszavak használata	IGEN, NEM	Alapértelmezett: NEM A mező értéke csak a napi zárás és a napi jelentés elkészítése után módosítható.
3	Sztornó jelszó	IGEN, NEM	Alapértelmezett: NEM
4	Kasszafiók vezérlés	IGEN, NEM	IGEN: Pénziók kinyitása a nyugták lezárása után



Mező	Meghatározás	Érték	Megjegyzés
			(a <input type="button" value="↑"/> <input type="button" value="T"/> <input type="button" value="A"/> <input type="button" value="L"/> billentyűkkel) NEM: Pénzfiók kinyitása fizetés után Alapértelmezett: NEM
5	Automatikus kijelentkezés	IGEN, NEM	Alapértelmezett: NEM
6	Cikkértékesítések nullázása (Terméktörzs törlés)	IGEN, NEM	IGEN: engedélyezett – az egyes cikkek forgalma nullázódik a napi zárás és a napi jelentés elkészítése után. NEM: tiltott – az egyes cikkek forgalma csak az Értékesített cikkek jelentés elkészítése után nullázódik. Alapértelmezett: IGEN
7	Vonalkód maszk	Max. 10 számjegy, vagy üres	Alapértelmezett: üres (nem kezeli a mérlegek által nyomtatott vonalkódokat)
8	Automatikus kikapcsolás (ha saját áramforrásról üzemel a pénztárgép)	0÷15	Alapértelmezett: 10
9	Háttérvilágítás kikapcsolása (ha saját áramforrásról üzemel a pénztárgép)	0÷5	Alapértelmezett: 1
10	Kasszafiók riasztás	0 - 99	Alapértelmezett: 0 Csak akkor érvényes az itt megadott kód, ha a 4. paraméter IGEN. Ha az érték 0 akkor a kasszafiók kinyitásokon nincs figyelmeztető jelzés. Ha a paraméter nagyobb mint 0 akkor a kassa nyitottságának idejét mutatja. Az idő letelte után kb. 2 mp.-es riasztó jelzés hallható. A kasszafiók zárására a riasztás abbamarad.

Az adatok megadása után a program rákérdez, hogy a kezelő kívánja-e nyomtatni a beállított paramétereket.

4.2. Nyugta paraméterek

Mező	Jelentés	Érték	Megjegyzés
1	Nyomatás intenzitás	0÷20	Alapértelmezett: 10
2	Nyugta korlát	0 - 999999	Alapértelmezett: 0 A nullától eltérő összeg a nyugtán maximum kiadható értéket mutatja.

Az adatok megadása után a program rákérdez, hogy a kezelő kívánja-e nyomtatni a beállított paramétereket.

4.3. Gyorsbillentyűk paramétere

A cikkek gyors kijelölését segíti a pénztárgép , , , és billentyűje. A 2. mezőben beállítható, hogy egy-egy billentyű lenyomása mely cikk értékesítését jelentsse.

Mező	Jelentés	Értékkészlet	Megjegyzés
1	Gyorsbillentyű száma	1–8	Az 1–4 billentyűk a <input type="button" value="1<sup>5</sup>"/> , <input type="button" value="2<sup>6</sup>"/> , <input type="button" value="3<sup>7</sup>"/> , és <input type="button" value="4<sup>8</sup>"/> billentyű lenyomásának felelnek meg. Az 5–8 billentyűk a <input type="button" value="↑"/> <input type="button" value="1<sup>5</sup>"/> , <input type="button" value="↑"/> <input type="button" value="2<sup>6</sup>"/> , <input type="button" value="↑"/> <input type="button" value="3<sup>7</sup>"/> , és <input type="button" value="↑"/> <input type="button" value="4<sup>8</sup>"/> billentyűszekvenciáknak felelnek meg.
2	Cikkszám (Termékkód)	Max. 6 számjegy	Alapértelmezett: az 1–8 termékkód

Az adatok megadása után a program rákérdez, hogy a kezelő kívánja-e nyomtatni a beállított paramétereket.

4.4 A <-%> és a <+> billentyűk paramétere

A paraméter kiválasztása után a pénztárgép először a billentyű paramétereinek módosítását kínálja fel. A és a billentyűvel módosíthatók a billentyű paramétere. Mindkét billentyűhöz két mező tartozik:



Mező	Jelentés	Érték	Megjegyzés
1	Százalékos felár/engedmény	0.00%–99.99%	Alapértelmezett: 0.00
2	Értékkel megadott felár/engedmény	0-9999999.99	Alapértelmezett: 0.00

Az adatok megadása után a program rákérdez, hogy a kezelő kívánja-e nyomtatni a beállított paramétereket.

4.5. Kommunikáció

4.5.1. Perifériák

A menüelem kiválasztása után meg kell adnia, hogy a COM1 vagy a COM2 port paramétereit szeretné-e módosítani. A COM-port kiválasztása után az alábbi paraméterek állíthatók be.

Meghatározás	Érték	Alapértelmezett
A COM-portra csatlakozó eszköz típusa	NEM : nincs csatlakoztatott eszköz Szkenner: Vonalkódolvasó csatlakozik a porthoz Mérleg: Mérleg csatlakozik a porthoz Kijelző: Külső kijelző csatlakozik a porthoz	NEM
Kommunikációs sebesség	1200 bps; 2400 bps; 4800 bps; 9600 bps; 14400 bps; 19200 bps; 38400 bps; 56000 bps; 57600 bps; 115200bps;	1200 bps

Ha mérleget csatlakoztat a pénztárgéphez, a 2. arra a kommunikációs sebességre kell beállítani, ami a mérlegen van beállítva (erről a mérleg dokumentációjában tájékozódhat; DATECS-mérlegek esetén pedig a 4800 értéket kell beállítani).

Az adatok megadása után a program rákérdez, hogy a kezelő kívánja-e nyomtatni a beállított paramétereket.

5. Valuta

(A programozás üzemmódban a 27..30 kezelő jelszavával vagy szervizkóddal történő belépés esetén érhető el ez a funkció.)

Bevihető a valuta (euró) váltási értéke. Megjelenik az árfolyam amit a TOTAL gomb megnyomásával újra meg lehet adni. Az adatok megadása után a program rákérdez, hogy a kezelő kívánja-e nyomtatni a beállított paramétereket.

6. Feloldó kód

(A programozás üzemmódban üzletvezetői jelszóval vagy szervizkóddal történő belépés esetén érhető el ez a funkció.)

A bérleti periódus letelte után a pénztárgép üzemi blokkolt állapotba kerül. Az üzletvezetőnek joga van a blokkolt állapotot feloldani. Ehhez a művelethez a szerviztől kérhet feloldó kódot. A kódot a menüpont kiválasztása után kell megadni, majd a TOTAL gomb megnyomása után a pénztárgép ismét használható. A feloldó kód napi érvényességű, ha nem kerül felhasználásra érvényét veszíti és másnap már újat kell kérni.

EURÓ ÜZEMMÓDRA VALÓ ÁTÁLLÁS

A DP-25 EU C10 pénztárgép automatikusan kezeli az Euróra való átállás folyamatát. A pénztárgépen a szerviz üzemmódban van lehetőség szervizes jogosultsággal beállítani az Euró üzemmód váltás dátumát. Alapértelmezésben ez 2020.01.01. A felkészülési időszak előtt is van lehetőség Euróval fizetni.

Felkészülési időszak beállításának módja, jellemzői

A felkészülési időszak a beállított Euró váltási időszak előtt 12 hónappal automatikusan aktiválódik. A pénztárgép továbbra is minden értéket, gyűjtött forintban tart nyilván, de a nyugtákon automatikusan feltüntetésre kerül a beállított Euró árfolyam és azzal átszámolt érték, továbbá nem csak forintban, hanem Euróban történő visszaadásra is lehetőség van. Erre a visszaadás kiszámításakor a program automatikusan rákérdez. Alapértelmezésként forintban ad vissza, de a (*) karakterre Euró visszaadásra történik. Euróban csak akkor van visszaadásra lehetőség, ha a kasszában van megfelelő Euró mennyiség. Ha nincs a program hibaüzenetet küld az Euróban történő visszaadásra. Vegyes visszaadásra (Forint és Euró) nincs lehetőség. A pénztárjelentés és pénztáros jelentések már tartalmazzák az Euróval fizetett értékeket. A napi forgalmi jelentés, és a többi jelentés továbbra is forint alapon kerül kinyomtatásra.

Euró átállás elvégzése

A napnyitáskor a program ellenőrzi, hogy az Euró váltás dátuma bekövetkezett-e. Ha igen akkor üzenetet küld, amiben rákérdez az Euró átállásra. Ha a kezelő „C” gombot nyomva elveti azt, kikapcsol a pénztárgép. Munkavégzés nem folytatható. Ha a kezelő a „TOTÁL” billentyűt nyomja meg akkor kinyomtatásra kerül az Euró mód beállítás bizonylat. Ezután az átállás megtörtént napnyitás funkcióval folytatható a munkavégzés.

Az Euróra történő átállás után minden bevétel Euróban kerül rögzítésre, a forgalmi gyűjtők, napi gyűjtők áfa gyűjtők, termék eladási gyűjtők is mind Euróban kerülnek tárolásra és két tizedesre kerekítve kijelzésre. A korábban beállított forint kerekítés az Euró üzemmódban az Euró értékekre hatástalan.

Átmeneti időszak jellemzői

Az átmeneti időszak alatt a pénztárgép alapvetően Euró alapon működik. A korábbi valuta váltó gombbal azonban lehet forinttal fizetni. Visszaadásra viszont Euróban van lehetőség (a forint kivonása a cél, ezért forintban már nem ad vissza a gép). Fontos azonban, hogy az Euró átállás elvégzése után a valuta árfolyamot inverz módon kell beállítani (tehát hány euró tesz ki egy forintot). Hasznos lehet a Shift + * alkalmazása ami kijelzi a nyugta összegét forintban.

	<pre> 000 Rózsó Kft 4444 Szeged Ráay János utca 44 000 Telephelynév 5555 Pécs Mészárosy utca 35 4444444-4-44 ----- NEM BIZONYÍTHATÓ ----- Teszt 4 OK 2013.11.29. 16:58 NPU Eltérző kód: 04626 ----- NEM BIZONYÍTHATÓ ----- </pre>
5	<p>Flash-memória tesztje A pénztárgép nem fejlejtő flash memóriájának a tesztje. A program a kijelzőn végiggövezi az a memória teszt folyamatát. A teszt végén a sikerességről nem adóügyi bizonylatot nyomtat.</p> <pre> 000 Rózsó Kft 4444 Szeged Ráay János utca 44 000 Telephelynév 5555 Pécs Mészárosy utca 35 4444444-4-44 ----- NEM BIZONYÍTHATÓ ----- Teszt 5 OK 2013.11.29. 16:58 NPU Eltérző kód: 04626 ----- NEM BIZONYÍTHATÓ ----- </pre>
6	<p>Órateszt – megjelenik, és egy percig – vagy egy billentyű lenyomásáig – látható marad a pontos dátum és idő. A tesztről nem készül nyomtatási kimenet.</p>
7	<p>Soros port tesztje A soros port tesztjéhez a szervizes egy speciális csatlakozót alkalmaz, amin keresztül a gép le tudja ellenőrizni az adatcsere hibamenetességét.</p> <pre> 000 Rózsó Kft 4444 Szeged Ráay János utca 44 000 Telephelynév 5555 Pécs Mészárosy utca 35 4444444-4-44 ----- NEM BIZONYÍTHATÓ ----- Teszt 7 Hiba 2013.12.02. 13:36 NPU Eltérző kód: 02463 ----- NEM BIZONYÍTHATÓ ----- </pre>
8	<p>GPRS Teszt Az AEE egységben elhelyezett modem és SIM kártya tesztje. A teszt lapon látható, hogy a SIM kártya PIN kódja megfelelő, valamint mi a kártya IMSI regisztrációs száma. A GSM hálózathoz való kapcsolódást a GSM Regisztráció mutatja (melyik hálózathoz csatlakozik a kártya) és a GSM jel értéke is kijelzésre kerül. A „GPRS/PPP kapcsolat” és a „Kapcsolat” mutatja, hogy a NAV szerverhez történő kapcsolódási beállítások és a NAV VPN-be történő regisztráció sikeres volt-e.</p> <pre> 000 Rózsó Kft 4444 Szeged Ráay János utca 44 000 Telephelynév 5555 Pécs Mészárosy utca 35 4444444-4-44 ----- NEM BIZONYÍTHATÓ ----- SIM PIN: IMSI: 230508000001 GSM Regisztráció: BEL PROHUNG 2 GSM Szállás: 10.00 GPRS/PPP beállítás: OK Kapcsolat: OK 2013.11.29. 17:19 NPU Eltérző kód: 03462 ----- NEM BIZONYÍTHATÓ ----- </pre>
9	<p>Akkumulátor teszt A kezelő kijelzőjén megjelenik a fő akkumulátor (ha beépítésre került) és a RAM akkumulátor feszültsége. A tesztről nem készül nyomtatási kimenet.</p>
10	<p>Teljes teszt Az 1–5, és a 10,15-ös számú teszt végrehajtása. A 10 és 15 számú teszt a kriptó csip tesztje. A megjelenő verziószám a kriptó csip verziószáma. A teszt utolsó sora tartalmazza a pénztárgép program verzióját és ellenőrző összegét.</p>

	<pre>000 R0020 Kft 4444 Szeged Hirany János utca 44 000 Telephelynév 5555 Pécs Mészelyi utca 55 4444444-4-44 ----- NEM R000GYI BIZONTHI ----- AAAAAAAAAAAAAAAAAAAAAAAAAAAAAAAAAAAA BBBBBBBBBBBBBBBBBBBBBBBBBBBBBBBBBBB CCCCCCCCCCCCCCCCCCCCCCCCCCCCCCCCC DDDDDDDDDDDDDDDDDDDDDDDDDDDDDDDD EEEEEEEEEEEEEEEEEEEEEEEEEEEEEEEEEE 012345678901234567890123456789012345678901 AAAAAAAAAAAAAAAAAAAAAAAAAAAAAAAAAAAA BBBBBBBBBBBBBBBBBBBBBBBBBBBBBBBBBBB CCCCCCCCCCCCCCCCCCCCCCCCCCCCCCCCC DDDDDDDDDDDDDDDDDDDDDDDDDDDDDDDD EEEEEEEEEEEEEEEEEEEEEEEEEEEEEEEEEE 0123456789012345678901234567890 GGGGGGGGGGGGGGGGGGGGGGGGGGGGGG teszt 1 VEJE teszt 2 VEJE teszt 4 OK teszt 5 BF254B00 OK teszt 10 007636B4 OK teszt 15 1.02.01 OK Version: DATECS 76.36.04 2013.12.02 3676 2013.12.02. 13:37 NAV E1 Hírdőző kód: 33000 ----- NEM R000GYI BIZONTHI -----</pre>
11	<p>Ciklikus teszt Az 1–5, és a 10,15-ös számú teszt végrehajtása. A 10 és 15 számú teszt a kriptó csip tesztje. A megjelenő verziószám a kriptó csip verziószáma. A teszt utolsó sora tartalmazza a pénztárgép program verzióját és ellenőrző összegét.</p>
12	<p>USB Disk Az USB csatlakozóba behelyezett USB Pend Drive-ot ellenőrzi és teszteli.</p>

A tesztek nyomtatást használnak, tehát csak nyitott nap esetén képesek azt elvégezni.

Pénztárgép és AEE egység program cseréje

A pénztárgép AEE egységének és a pénztárgép működtető programja kizárólag a NAV szerveréről frissíthető. A NAV által indított parancsra a pénztárgép háttérben letölti az aktuális AEE és/vagy pénztárgép programot. A letöltés közben a gép teljes funkcionalitással működik, használható.

A programfrissítés csak a napi zárás után történik meg. A program érvénybe lépéséhez, tehát napi forgalmi jelentést kell nyomtatni (még a régi programmal) és ezután jelenik meg a Firmware frissítés üzenet, amiközben az AEE végrehajtja a programcserét (a saját és a pénztárgép program esetében is). Eközben a pénztárgép nem használható a folyamat nagyjából 3-5 percig tart. A folyamat teljesen automatikus.

HIBÁK ÉS ELHÁRÍTÁSUK

Hiba	Hiba okok és elhárításuk
1. Nem végrehajtható	A lenyomott billentyűk nem értelmezhető parancsként.
2. Termékkód nem létezik!	Érvénytelen cikkszám. Adjon meg egy érvényes cikkszámot.
3. ÁFA csoport letiltva	Kísérlet értékesítésre egy tiltott áfa kóddal.
4. Hibás paraméter	A bevét paraméter érték nem megfelelő.
5. Nincs ár	Adj meg a cikk árát (például egy szabadáras cikk esetén).
6. Mennyiség*Egységár túlszordulás	Új mennyiség és/vagy egységár bevitele szükséges.
7. Termék forgalom gyűjtő túlszordulás	Készítsen egy termék forgalmi jelentést nullázással
8. Termék mennyiség gyűjtő túlszordulás	Készítsen egy termék forgalmi jelentést nullázással
9. Pénztárgép gyűjtő túlszordulás	Készítsen egy napi jelentést
10. Nyugta forgalmi gyűjtő túlszordulás	Elérte az egy vevői nyugtán rögzíthető tételek maximális számát. Zárja le a nyugtát, és nyisson egy újat.
11. Nyugta nyitva!	Megpróbált kilépni az értékesítési üzemmódból, miközben nyitva volt egy vevői nyugta.
12. A nyugta lezárva!	A tranzakció, amit a kezelő végre akart hajtani nem hajtható végre, mert a nyugta már lezárásra került.
13. Nincs készpénz!	A megadott mennyiség nagyobb a gyűjtőben lévő mennyiségnél (pénzkívét esetén)
14. Fizetés indítva	Értékesítési kísérlet fizetés közben. Zárja le a nyugtát, és nyisson egy újat, vagy sztornozza a nyugtát, és ismétlje meg az értékesítési tranzakciót.
15. Nincs eladási tétel	A kezelő sztornot indított miközben nincs nyitott nyugta vagy sztornozható tétel.
16. A nyugtán kezelt tételek száma elérte a maximumot.	További tétel nem adható a nyugtához. Zárja le és kezdjen új nyugtát.
17. Nincs értékesítési tétel!	A sztorno nem hajtható végre, mert nincs rontható tétel.
18. Nem létező művelet!	A bevitt értékesítési vagy sztorno adata nem megfelelő. Helyes adatok kell bevinni.
19. Adatbázis megtelt!	Újabb termék nem vihető fel az árutörzsbe.
20. Vonalkód már létezik	A bevitt vonalkód már más terméknel használatban van. (termékek programozása)
21. Vonalkód nem létezik!	A bevitt vonalkód nincs tárolva az árutörzsben. (nyugtakiadás)
22. Nincs törzsadatbázis!	A kezelő próbált új raktárkészletet meghatározni, de nincs árutörzs. Vegyen fel termékeket az árutörzsbe!
23. Terméktörzs adatbázis hiba!	A törzsadat szerkezete sérült. Megsérült az adatbázis szerkezete. Pénztárgépszervizt kell hívni.
24. Termékkód nem található!	A bevitt termékkód nem létezik a termék adatbázisban.
25. Nincs papír!	Cseréljen pénztárgép szalagot
26. Papírvég következik	Cseréljen pénztárgép szalagot
27. Bizonylat megszakítva	Ismétlje meg a műveletet.
28. 24 órát meghaladó adóügyi nap!	Végezzen napzárást.
29. Napnyitás szükséges	Nyisson adóügyi napot.
30. Az eszköz nincs regisztrálva	Az AEE nem került még élesítésre. Pénztárgépszervizt kell hívni
31. Nincs AEE kapcsolat	Pénztárgépszervizt kell hívni
32. AEE kommunikációs hiba	Pénztárgépszervizt kell hívni
33. AEE kommunikáció időtűllépés	Pénztárgépszervizt kell hívni
34. AEE nem fogadókéző	Az AEE a pénztárgép alkalmazástól nem fogad parancsokat. Ez rövid ideig üzemszerűen fennállhat, ha például gép újraindulás, akkumulátor csere történt. Ilyenkor a gép kikapcsol a „C” billentyű megnyomására (amivel a hibaüzeneteket törölni lehet). Ha 5 percen túl is fennáll az üzenet, a pénztárgépszervizt kell hívni.
35. NAV - Pénztárgép blokkolás.	Pénztárgépszervizt kell hívni



BIZONYLAT MINTÁK

A forint – euró üzemmódtól független a regisztrációval és teszteléssel összefüggő bizonylatok kinézete.

<p>5555 Pécs Wesselényi utca 55 4444444-4-44</p> <p>----- NEM ADÓGYI BIZONYLAT -----</p> <p>AA BBBBBBBBBBBBBBBBBBBBBBBBBBBBBBBBBBBBBB CCCCCCCCCCCCCCCCCCCCCCCCCCCCCCCCCCCC DDDDDDDDDDDDDDDDDDDDDDDDDDDDDDDDDD EEEEEEEEEEEEEEEEEEEEEEEEEEEEEEEEEEEE 012345678901234567890123456789012345678901 AAAAAAAAAAAAAAAAAAAAAAAAAAAAAAAA BBBBBBBBBBBBBBBBBBBBBBBBBBBB CCCCCCCCCCCCCCCCCCCCCCCC DDDDDDDDDDDDDDDDDDDDDDDD EEEEEEEEEEEEEEEEEEEEEEEE 012345678901234567890 GGGGGGGGGGGGGGGGGGGGGG Teszt 1 VEJE</p> <p>2013.11.29. 16:58 NAV E1 lenörző kód: 71806 ----- NEM ADÓGYI BIZONYLAT -----</p>	<p>000 Adózo Kft. 4444 Szeged Arany János utca 44 000 Telephelynev 5555 Pécs Wesselényi utca 55 4444444-4-44</p> <p>----- NEM ADÓGYI BIZONYLAT -----</p> <p>Teszt 2 VEJE</p> <p>2013.11.29. 16:58 NAV E1 lenörző kód: E11AB ----- NEM ADÓGYI BIZONYLAT -----</p>	<p>000 Adózo Kft. 4444 Szeged Arany János utca 44 000 Telephelynev 5555 Pécs Wesselényi utca 55 4444444-4-44</p> <p>----- NEM ADÓGYI BIZONYLAT -----</p> <p>Teszt 3 VEJE</p> <p>2013.11.29. 16:58 NAV E1 lenörző kód: F864C ----- NEM ADÓGYI BIZONYLAT -----</p>
<p>Nyomatató teszt</p> <p>000 Adózo Kft. 4444 Szeged Arany János utca 44 000 Telephelynev 5555 Pécs Wesselényi utca 55 4444444-4-44</p> <p>----- NEM ADÓGYI BIZONYLAT -----</p> <p>Teszt 4 OK</p> <p>2013.11.29. 16:58 NAV E1 lenörző kód: 04868 ----- NEM ADÓGYI BIZONYLAT -----</p> <p>RAM teszt</p>	<p>Kijelző teszt</p> <p>000 Adózo Kft. 4444 Szeged Arany János utca 44 000 Telephelynev 5555 Pécs Wesselényi utca 55 4444444-4-44</p> <p>----- NEM ADÓGYI BIZONYLAT -----</p> <p>Teszt 5 OK</p> <p>2013.11.29. 16:58 NAV E1 lenörző kód: 04786 ----- NEM ADÓGYI BIZONYLAT -----</p> <p>FLASH teszt</p>	<p>Billeentyűzet teszt</p> <p>000 Adózo Kft. 4444 Szeged Arany János utca 44 000 Telephelynev 5555 Pécs Wesselényi utca 55 4444444-4-44</p> <p>----- NEM ADÓGYI BIZONYLAT -----</p> <p>AA BBBBBBBBBBBBBBBBBBBBBBBBBBBBBBBBBBBBBB CCCCCCCCCCCCCCCCCCCCCCCCCCCCCCCCCCCC DDDDDDDDDDDDDDDDDDDDDDDDDDDDDDDDDD EEEEEEEEEEEEEEEEEEEEEEEEEEEEEEEEEEEE 012345678901234567890123456789012345678901 AAAAAAAAAAAAAAAAAAAAAAAAAAAAAAAA BBBBBBBBBBBBBBBBBBBBBBBBBBBB CCCCCCCCCCCCCCCCCCCCCCCC DDDDDDDDDDDDDDDDDDDDDDDD EEEEEEEEEEEEEEEEEEEEEEEE GGGGGGGGGGGGGGGGGGGGGG Teszt 1 OK Teszt 2 VEJE Teszt 4 OK Teszt 5 Bf254R00 OK Teszt 10 00763003 OK Teszt 15 1.02.01 OK Version 76.36 2013.11.28 3676</p> <p>2013.11.29. 17:19 NAV E1 lenörző kód: B02EB ----- NEM ADÓGYI BIZONYLAT -----</p> <p>Teljes és ciklikus teszt</p>

```

      000 Adozó Kft
      4444 Szeged Arany Janos utca 44
      000 Telephelynév
      5555 Pécs Vesszelényi utca 55
      4444444-4-44

----- NEM ADÓGYI BIZONYLAT -----
SIM PIN: OK
IMSI: 232031900024311
GSM Regisztráció: "BEL. PROXIMUS", 2
GSM Szignál: 99,99
GPS/PPP beállítás: OK
Kapcsolat: OK

2013.11.29. 17:19
NAV E1 lendrzó kód: 63402
----- NEM ADÓGYI BIZONYLAT -----

```

GSM teszt

```

      000 Adozó Kft
      4444 Szeged Arany Janos utca 44
      000 Telephelynév
      5555 Pécs Vesszelényi utca 55
      4444444-4-44

----- NEM ADÓGYI BIZONYLAT -----
AEE REGISZTRÁLVA

2013.11.29. 11:34
NAV E1 lendrzó kód: 6f611
----- NEM ADÓGYI BIZONYLAT -----

```

AEE regisztráció

```

..... Sor: 1 .....
..... Sor: 2 .....
..... Sor: 3 .....
..... Sor: 4 .....
----- NEM ADÓGYI BIZONYLAT -----
SIM PIN: OK
IMSI: 232031900024311
GSM Regisztráció: "BASE", 0
GSM Szignál: 24,0
GPS/PPP beállítás: OK
Kapcsolat: OK

2013.11.29. 13:42
----- NEM ADÓGYI BIZONYLAT -----
..... Sor: 1 .....
..... Sor: 2 .....
..... Sor: 3 .....

```

GSM teszt a regisztráció előtt



Forint üzemmód
Napnyitás, értékesítés és napzárás bizonylatai

000 Adózó Kft
4444 Szeged Arany János utca 44
000 Telephelynév
5555 Pécs Wesselényi utca 55
44444444-4-44

----- NEM ADÓGYI BIZONYLAT -----
NAPNYITÁS
NYITOTT NAP SZÁMSZÁMA: 0001
GÖNGYFORGALOM (GT) (Ft): 0
2013.11.28. 14:16
NAV Ellenőrző kód: FEL06
----- NEM ADÓGYI BIZONYLAT -----

Napnyitás

000 Adózó Kft
4444 Szeged Arany János utca 44
000 Telephelynév
5555 Pécs Wesselényi utca 55
44444444-4-44

----- NYUGTA -----

ELSŐ TERMEK	125
000	
ELSŐ TERMEK	256
000	
ELSŐ TERMEK	1 521
000	
FÜTYÜLŐ	1 525
000	
AVIZSÓRA	850
800	
FÜTYÜLŐ	1 525
000	
AVIZSÓRA	850
800	
ELSŐ TERMEK	15 240
000	
ÖSSZESEN	21 897 Ft
KÉSZLEK	21 900 Ft
VISSZAJÁRO	5 Ft
KERÉKÍTÉS	-2 Ft
NYUGTASZÁM:	0001/00001
2013.11.28.	14:25

NAV Ellenőrző kód: C2488
AP Y00200011

Több tételes nyugta
kézpénzfizetéssel és
kerekítéssel

000 Adózó Kft
4444 Szeged Arany János utca 44
000 Telephelynév
5555 Pécs Wesselényi utca 55
44444444-4-44

----- NAPI FORGALMI JELENTÉS -----

ZÁRÁS SZÁMSZÁMA	0001
A - 05.008	0
B - 18.008	1 700
C - 27.008	20 197
D - RJT	0
E - TAN	0

NAPI FORGALOM (Ft)	21 897
Felár összesen	0
Sztornd összesen	0
Engedmény összesen	0
Visszárú összesen	0

Nyugták száma	1
Egyszerűsített számlák száma	0
Nyugták, e. számlák száma	1
Megszámlások száma	0

Sztornd bizonylatok száma	0
Sztornd bizonylatok összesen	0
Visszárú bizonylatok száma	0
Visszárú bizonylatok összesen	0

GÖNGYÖLTETT FORGALOM (GT) (Ft)	21 897
RAM tör lések száma	0
2013.11.28.	14:25

NAV Ellenőrző kód: 21004
AP Y00200011

Napi forgalmi jelentés
(zárás)

DDD Adózó Kft
4444 Szegezd Arany János utca 44
DDD Telephelynév
5555 Pécs Wesselényi utca 55
44444444-4-44

----- NYUGTA -----

ELSD TERMEK
C00 526

*** RONTVA ***

ELSD TERMEK
C00 -526

ÖSSZESEN 0 Ft
KESZPENZ 0 Ft

NYUGTASZÁM: 0002/00003
2013.11.29. 14:51

NAV Ellenőrző kód: 6BZ75
A Y00200011

Egy tételes nyugta rontással

DDD Adózó Kft
4444 Szegezd Arany János utca 44
DDD Telephelynév
5555 Pécs Wesselényi utca 55
44444444-4-44

----- NYUGTA -----

ELSD TERMEK
C00 856

ELSD TERMEK
C00 856

ELSD TERMEK
C00 656

ELSD TERMEK
C00 856

*** RONTVA ***

ELSD TERMEK
C00 -856

ÖSSZESEN 2 365 Ft
KESZPENZ 2 365 Ft

NYUGTASZÁM: 0002/00010
2013.11.29. 15:21

NAV Ellenőrző kód: 4BFFE
A Y00200011

Több tételes nyugta rontással

DDD Adózó Kft
4444 Szegezd Arany János utca 44
DDD Telephelynév
5555 Pécs Wesselényi utca 55
44444444-4-44

----- NYUGTA -----

AAAA 146

C00

B6BB 1 256

C00

CCCC 1 746

B00

DDD 736

AAA

AAAA 1 466

C00

NYUGTA MEGSZOKTAS

ÖSSZESEN 0

NYUGTASZÁM: 0001/00001
2014.01.28. 21:15

NAV Ellenőrző kód: 85254
A Y00200011

Teljes nyugta rontás

DDD Adózó Kft
4444 Szegezd Arany János utca 44
DDD Telephelynév
5555 Pécs Wesselényi utca 55
44444444-4-44

----- NYUGTA -----

ELSD TERMEK
C00 8 900

FELÁR 15% 1 335 f

ÖSSZESEN 10 235 Ft
KESZPENZ 10 235 Ft

NYUGTASZÁM: 0004/00001
2013.11.29. 22:35

NAV Ellenőrző kód: 760D
A Y00200011

Nyugta felárral

DDD Adózó Kft
4444 Szegezd Arany János utca 44
DDD Telephelynév
5555 Pécs Wesselényi utca 55
44444444-4-44

----- NYUGTA -----

ELSD TERMEK
C00 125

ELSD TERMEK
C00 250

VEGÖSSZEG
FELÁR 100% 375 f

ÖSSZESEN 750 Ft
KESZPENZ 750 Ft

NYUGTASZÁM: 0004/00002
2013.11.29. 22:35

NAV Ellenőrző kód: 67543
A Y00200011

Nyugta részösszesen felárral

DDD Adózó Kft
4444 Szegezd Arany János utca 44
DDD Telephelynév
5555 Pécs Wesselényi utca 55
44444444-4-44

----- NYUGTA -----

ELSD TERMEK
C00 466

ELSD TERMEK
C00 786

ELSD TERMEK
C00 126

ELSD TERMEK
C00 666

VEGÖSSZEG 2 020

ENDEGMÉNY 10% -202 e

ÖSSZESEN 1 818 Ft
KESZPENZ 2 000 Ft

VISSZAJÁRÓ 180 Ft

KEREKÍTÉS 2 Ft

NYUGTASZÁM: 0002/00008
2013.11.29. 15:17

NAV Ellenőrző kód: 20146
A Y00200011

Nyugta részösszesen engedménnyel



000 Adizzo Kft
4444 Szegeď Arany János utca 44
000 Telephelynév
5555 Pécs Meseleányi utca 55
44444444-4-44

----- NYUGTA -----
FUTVŐLŐ 1 525
C00
ÖSSZESEN 1 525 Ft
BANKKÁRTYA 1 525 Ft
NYUGTASZÁM: 0002/00011 15:28
2013.11.29.
NAV E1 lenđrő kód: E4594
P Y00200011

Nyugta bankkártyás fizetéssel

000 Adizzo Kft
4444 Szegeď Arany János utca 44
000 Telephelynév
5555 Pécs Meseleányi utca 55
44444444-4-44

----- NYUGTA -----
FUTVŐLŐ 1 525
C00
ÖSSZESEN 1 525 Ft
BANKKÁRTYA 1 000 Ft
UTALVÁNY 525 Ft
NYUGTASZÁM: 0002/00012 15:28
2013.11.29.
NAV E1 lenđrő kód: 430EE
P Y00200011

Nyugta utalvány & bankkártya fizetéssel

000 Adizzo Kft
4444 Szegeď Arany János utca 44
000 Telephelynév
5555 Pécs Meseleányi utca 55
44444444-4-44

----- NYUGTA -----
ELŐ TERMEK 125
C00
FUTVŐLŐ 1 525
C00
ÖSSZESEN 1 650 Ft
KESZPÉNZ 5,54 €
Arfolyán 297,630 Ft/€
NYUGTASZÁM: 0002/00014 15:30
2013.11.29.
NAV E1 lenđrő kód: 62861
P Y00200011

Nyugta Eurós fizetéssel

000 Adizzo Kft
4444 Szegeď Arany János utca 44
000 Telephelynév
5555 Pécs Meseleányi utca 55
44444444-4-44

----- NYUGTA -----
FUTVŐLŐ 1 525
C00
ANLZSORA 850
B00
FUTVŐLŐ 1 525
C00
ANLZSORA 850
B00
ÖSSZESEN 4 750 Ft
KESZPÉNZ 20,00 € 5 953 Ft
Arfolyán 297,630 Ft/€
VISSZAJÁRO 1 205 Ft
KEREKÍTES -2 Ft
NYUGTASZÁM: 0002/00015 15:34
2013.11.29.
NAV E1 lenđrő kód: 03F76
P Y00200011

Nyugta eurós túlfizetéssel

000 Adizzo Kft
4444 Szegeď Arany János utca 44
000 Telephelynév
5555 Pécs Meseleányi utca 55
44444444-4-44

----- NYUGTA -----
FUTVŐLŐ 1 525
C00
ANLZSORA 850
B00
ÖSSZESEN 2 375 Ft
EGYÉB FIZETÉSEK 2 375 Ft
NYUGTASZÁM: 0004/00006 9:16
2013.11.30.
NAV E1 lenđrő kód: 41190
P Y00200011

Nyugta egyéb fizetési móddal

000 Adizzo Kft
4444 Szegeď Arany János utca 44
000 Telephelynév
5555 Pécs Meseleányi utca 55
44444444-4-44

----- NYUGTA -----
FUTVŐLŐ 1 525
C00
ANLZSORA 850
B00
FUTVŐLŐ 1 525
C00
FUTVŐLŐ 1 525
C00
ANLZSORA 850
B00
ÖSSZESEN 6 275 Ft
CSEK 6 275 Ft
NYUGTASZÁM: 0004/00004 9:15
2013.11.30.
NAV E1 lenđrő kód: 13021
P Y00200011

Nyugta csek fizetéssel

000 Adizzo Kft
4444 Szegeď Arany János utca 44
000 Telephelynév
5555 Pécs Meseleányi utca 55
44444444-4-44

----- NEM ADÓEGYŰ BIZONYLAT -----
VALTOPENZ BETET

JÖGEJ/M Ft
VALTOPENZ BETET 1 450
2013.11.30. 9:18
NAV E1 lenđrő kód: F43EC
----- NEM ADÓEGYŰ BIZONYLAT -----

Pénzbetét bizonylat

000 Adizzo Kft
4444 Szegeď Arany János utca 44
000 Telephelynév
5555 Pécs Meseleányi utca 55
44444444-4-44

----- NEM ADÓEGYŰ BIZONYLAT -----
FŐLÖZES

JÖGEJ/M Ft
FŐLÖZES -2 000
2013.11.30. 9:17
NAV E1 lenđrő kód: 60305
----- NEM ADÓEGYŰ BIZONYLAT -----

Pénzkívét bizonylat

000 Adizzo Kft
4444 Szegeď Arany János utca 44
000 Telephelynév
5555 Pécs Meseleányi utca 55
44444444-4-44

----- NYUGTA -----
AAAA 155
C00
8888 1 255
C00
0000 1 745
B00
000 735
R00
NYUGTA MESSZOKÍTÁS
ÖSSZESEN 0
NYUGTASZÁM: 0001/00008 21:23
2014.01.28.
NAV E1 lenđrő kód: 36002
P Y00200011

Nyugta megszakítás



Lekérdezések, jelentések

DDO Rádózo Kft
4444 Szeged Arany János utca 44
DDO Telephelynév
5555 Pécs Mészelyényi utca 55
44444444-4-44

----- NEM ADÓEGYI BIZONYLAT -----

PÉNZTÁRJELENTÉS

Napi forgalom	Ft	8 164
Egyéb bevétel		5 000

BEVÉTELEK ÖSSZESEN		13 164
Sztornó		0
Visszárú		0
Egyéb kiadás		3 000

KIADÁSOK ÖSSZESEN		3 000
Kerekítés nélküli fioktart		10 164
Kerekítések összege		2

KEREKÍTETT FIOKPARTALOM		10 166

KESZPENZ BANKKÁRTYA		6 525
UTALVÁNY		1 450
EURÓBAN	8,00 €	2 191

FIZETŐESZKÖZÖK ÖSSZESEN		10 166

2014.01.28. 21:20

NRA Ellenőrző kód: 3FF38
----- NEM ADÓEGYI BIZONYLAT -----

Pénztár jelentés

----- NEM ADÓEGYI BIZONYLAT -----
X - JELENTÉS
PÉNZTÁRSOK JELENTÉS
101 1 -> 1g 1

Pénztáros #1

Pénztáros neve	PÉNZTÁRGEP KEZELŐ NEVE.1	
Nyugták száma		15
Összes eladás		41 731
Felár száma		2
Felár összesen		603
Engedmény száma		2
Engedmény összesen		318
Sztornó száma		3
Sztornó összesen		2 946
Megszakítások száma		1
Megszakítások összesen		10 350
Kerekítés nélküli fioktart		41 731
Kerekítések összege		2

KEREKÍTETT FIOKPARTALOM		41 733

KESZPENZ BANKKÁRTYA		29 080
UTALVÁNY		2 525
EURÓBAN	25,54 €	7 603

FIZETŐESZKÖZÖK ÖSSZESEN		41 733

Készpénz a kasszában		29 080
Váltópénz betét száma		0
Váltópénz betét összesen		0
Fótozás száma		0
Fótozás összesen		0

KASSZA ÖSSZESEN		29 080

2013.11.29. 15:36

NRA Ellenőrző kód: D425A
----- NEM ADÓEGYI BIZONYLAT -----

Pénztáros forgalmi jelentés

DDO Rádózo Kft
4444 Szeged Arany János utca 44
DDO Telephelynév
5555 Pécs Mészelyényi utca 55
44444444-4-44

--- ADÓEGYI ELLENŐRZŐ EGYSÉG ADATAI ---

ADÓEGYI ELLENŐRZŐ EGYSÉG
AZONOSÍTÓSZÁMA: 112233445
INICIALIZÁLS KÉLTIE: 2013.11.29. 11:34
ELLENŐRZŐ SZÁM: 7782

TÖL: 2013.11.29.
IG: 2013.11.30.

AFR KULCSOK: 2013.11.29.

A - 05,00€
B - 18,00€
C - 27,00€
D - RJT
E - TPA

Z 0001 ----- 2013.11.29. 14:25

A: 0
B: 1 700
C: 20 197
D: 0
E: 0
NAPI FORGALOM (FT): 21 897
GÉNY.FORGALOM (GT) (FT): 21 897

Z 0002 ----- 2013.11.29. 15:37

A: 0
B: 6 880
C: 34 931
D: 0
E: 0
NAPI FORGALOM (FT): 41 731
GÉNY.FORGALOM (GT) (FT): 63 628

Z 0003 ----- 2013.11.29. 21:47

A: 0
B: 0
C: 0
D: 0
E: 0
NAPI FORGALOM (FT): 0
GÉNY.FORGALOM (GT) (FT): 63 628

Z 0004 ----- 2013.11.30. 9:20

A: 0
B: 5 550
C: 23 485
D: 0
E: 0
NAPI FORGALOM (FT): 29 435
GÉNY.FORGALOM (GT) (FT): 93 063

A - 05,00€ 0

B - 18,00€ 14 450
C - 27,00€ 78 613
D - RJT 0
E - TPA 0

ÖSSZEK ÖSSZESEN (FT): 93 063

GÉNY.FORGALOM (GT) (FT): 93 063

ÖSSZES ZÁRÁS SZÁMA: 4

RPM TÖRLESEK SZÁMA: 0

ELLENŐRZŐ SZÁM: 7782

2013.11.30. 16:52

NRA Ellenőrző kód: 6F911
P 100200011

AEE adatai lista



000 Adózo Kft
4444 Szeged Arany János utca 44
000 Telephelynév
5555 Pécs Wesselényi utca 55
44444444-4-44

----- NEM ADÓGYI BIZONYLAT -----
X-JELENTES
TERMEK ELADÁS JELENTÉS
Tól 1 -> Ig 100000

000001 ELSŐ TERMEK	C
Menny: 21	Osszesen: 13 296
000002 FÜTYÜLD	C
Menny: 14	Osszesen: 21 360
000003 ANIZSÓRA	B
Menny: 8	Osszesen: 6 800
Osszesen	41 446

2013.11.29. 15:36

NPA Ellenőrző kód: 4977E
----- NEM ADÓGYI BIZONYLAT -----

Termékeladás jelentés

000 Adózo Kft
4444 Szeged Arany János utca 44
000 Telephelynév
5555 Pécs Wesselényi utca 55
44444444-4-44

----- NEM ADÓGYI BIZONYLAT -----
TERMEKTÖRZS LISTA
Tól 1 -> Ig 4

000001 ELSŐ TERMEK	C
000 G01 T1	0
000002 FÜTYÜLD	C
000 G01 T0	1 525
000003 ANIZSÓRA	B
000 G01 T0	650

2013.11.30. 16:38

NPA Ellenőrző kód: 000F5
----- NEM ADÓGYI BIZONYLAT -----

Terméktörzs lista

000 Adózo Kft
4444 Szeged Arany János utca 44
000 Telephelynév
5555 Pécs Wesselényi utca 55
44444444-4-44

----- NEM ADÓGYI BIZONYLAT -----
AFA GYÜJTOK

800	6 800
B Összesen	6 800
000	34 931
C Összesen	34 931
Összesen	41 731

TERMEK CSOPORTOK

#01	Osszesen: 41 731
Menny: 43	
Összesen	41 731

2013.11.29. 15:36

NPA Ellenőrző kód: A0233
----- NEM ADÓGYI BIZONYLAT -----

Áfa gyűjtők listája

000 Adózo Kft
4444 Szeged Arany János utca 44
000 Telephelynév
5555 Pécs Wesselényi utca 55
44444444-4-44

----- NEM ADÓGYI BIZONYLAT -----
RAKTÁR JELENTÉS
Tól 1 -> Ig 4

TERMEK	Raktár
000001 ELSŐ TERMEK	-25
000002 FÜTYÜLD	-16
000003 ANIZSÓRA	-10

2013.11.29. 15:36

NPA Ellenőrző kód: 58698
----- NEM ADÓGYI BIZONYLAT -----

Raktárjelentés

000 Adózo Kft
4444 Szeged Arany János utca 44
000 Telephelynév
5555 Pécs Wesselényi utca 55
44444444-4-44

----- NAPI FORGALMI JELENTÉS -----

ZHRS SORSZÁMA	0001
A - 05,00%	0
B - 18,00%	3 490
C - 27,00%	4 674
D - RJT	0
E - TRM	0

NPA FORGALOM (FT) 8 164

Felár összesen	15
Sztorió összesen	0
Engedmény összesen	200
Viszárú összesen	0

JELENTÉS MESSZAKÍTÁS

2014.01.28. 21:24

NPA Ellenőrző kód: 44155
P 108200011

Jelentés megszakítás

000 Adózo Kft
4444 Szeged Arany János utca 44
000 Telephelynév
5555 Pécs Wesselényi utca 55
44444444-4-44

----- NEM ADÓGYI BIZONYLAT -----

PENZÁRJELENTÉS

BIZONYLAT MESSZAKÍTÁS 21:24

2014.01.28. NPA Ellenőrző kód: B9794

----- NEM ADÓGYI BIZONYLAT -----

Bizonylat megszakítás



Egyéb nem adóügyi bizonylatok

000 Rábózo Kft
4444 Szeged Arany Janos utca 44
000 Telephelynév
5555 Pécs Wesselényi utca 55
44444444-4-44

----- NEM ADÓÜGYI BIZONYLAT -----
Termék programozás

Termékkód: 1
Megnevezés: ELSŐ TERMÉK
AFA: 27,00R C
Vonalkód: 1 0
Vonalkód: 2 0
Vonalkód: 3 0
Vonalkód: 4 0
Ar: 0
Artípus: 1
AFA gyűjtő: 0
Leltár csoport: 1

Termékkód: 2
Megnevezés: FÜLYÖLÖ
AFA: 27,00R C
Vonalkód: 1 0
Vonalkód: 2 0
Vonalkód: 3 0
Vonalkód: 4 0
Ar: 1,525
Artípus: 0
AFA gyűjtő: 0
Leltár csoport: 1

Termékkód: 3
Megnevezés: ANIZSÓRÁ
AFA: 18,00R B
Vonalkód: 1 0
Vonalkód: 2 0
Vonalkód: 3 0
Vonalkód: 4 0
Ar: 800
Artípus: 0
AFA gyűjtő: 0
Leltár csoport: 1

2013.11.29. 14:22
NAV Ellenőrző kód: 52C7E
----- NEM ADÓÜGYI BIZONYLAT -----

Termék programozás

000 Rábózo Kft
4444 Szeged Arany Janos utca 44
000 Telephelynév
5555 Pécs Wesselényi utca 55
44444444-4-44

----- NEM ADÓÜGYI BIZONYLAT -----
**PROGRAMOZÁS
PENTZÁRSÓK**

Számszám: 1
Név: PENTZÁRSEG KEZELŐ NEVE 1
Jelszó: 1
Számszám: 2
Név: IFAKÖ 2
Jelszó: 2

2013.11.30. 17:07
NAV Ellenőrző kód: 0K116
----- NEM ADÓÜGYI BIZONYLAT -----

Pentzársók programozása

000 Rábózo Kft
4444 Szeged Arany Janos utca 44
000 Telephelynév
5555 Pécs Wesselényi utca 55
44444444-4-44

----- NEM ADÓÜGYI BIZONYLAT -----
VALUTA

Árfolyam 297,630000

2013.11.30. 17:10
NAV Ellenőrző kód: 3650C
----- NEM ADÓÜGYI BIZONYLAT -----

Valuta árfolyam értéke

000 Rábózo Kft
4444 Szeged Arany Janos utca 44
000 Telephelynév
5555 Pécs Wesselényi utca 55
44444444-4-44

----- NEM ADÓÜGYI BIZONYLAT -----
**SZÖVEGEK
Lábléc**

PPQ
S
T

2013.11.30. 17:08
NAV Ellenőrző kód: E50A7
----- NEM ADÓÜGYI BIZONYLAT -----

Nyugta lábléc szöveg beállítása

000 Rábózo Kft
4444 Szeged Arany Janos utca 44
000 Telephelynév
5555 Pécs Wesselényi utca 55
44444444-4-44

----- NEM ADÓÜGYI BIZONYLAT -----
KIEMELT BILLETNYÜK 1-8

Billetnyü száma: 1
Termékkód: 1

2013.11.30. 17:08
NAV Ellenőrző kód: E47D
----- NEM ADÓÜGYI BIZONYLAT -----

Kiemelt billentyük beállítása

000 Adózó Kft
4444 Szeged Arany János utca 44
000 Telephelynév
5555 Pécs Wesselényi utca 55
44444444-4-44

----- NEM ADÓEGYI BIZONYLAT -----
NYUGTA PARAMÉTEREK

Nyomatás intenzitás: 10
Nyugta korlát: 100000

2013.11.30. 17:08

NÁV Ellenőrző kód: 2F902
----- NEM ADÓEGYI BIZONYLAT -----

Nyugta paraméterek beállítás

000 Adózó Kft
4444 Szeged Arany János utca 44
000 Telephelynév
5555 Pécs Wesselényi utca 55
44444444-4-44

----- NEM ADÓEGYI BIZONYLAT -----
Key (%+) felár

Felár % 10,00
Felár értéke 10

2013.11.30. 17:08

NÁV Ellenőrző kód: 43460
----- NEM ADÓEGYI BIZONYLAT -----

Felár, engedmény beállítás

000 Adózó Kft
4444 Szeged Arany János utca 44
000 Telephelynév
5555 Pécs Wesselényi utca 55
44444444-4-44

----- NEM ADÓEGYI BIZONYLAT -----
PERIFÉRIA

Port: COM 1
Eszköz típusa (0-3): Mérileg
Sebesség (0-9): 1200
Protokoll: 0

2013.11.30. 17:08

NÁV Ellenőrző kód: 838ED
----- NEM ADÓEGYI BIZONYLAT -----

Periféria paraméter beállítás

000 Adózó Kft
4444 Szeged Arany János utca 44
000 Telephelynév
5555 Pécs Wesselényi utca 55
44444444-4-44

----- NEM ADÓEGYI BIZONYLAT -----
PENZTÁRGEP PARAMÉTEREK

Logikai szám: 1
Jelszó nélküli: Nem
Sztorno jelszó: Igen
Kasszafiók vezérlés: Nem
Automat. kijelentkezés: Nem
Terméktörzs törlés: Igen
Kapcsolt jel. pénztárosok: Nem
Kapcsolt jel. termékek: Nem
Kapcsolt AFA gyűjtő jel.: Nem
Mérleg vonalkód maszk:
Automat. kikapcsolás: 10
Automat. háttérvi tájékoztatás: 1
Kasszafiók riasztás: 10

2013.11.30. 17:08

NÁV Ellenőrző kód: 7304C
----- NEM ADÓEGYI BIZONYLAT -----

Konfiguráció beállítás

000 Adózó Kft
4444 Szeged Arany János utca 44
000 Telephelynév
5555 Pécs Wesselényi utca 55
44444444-4-44

----- NEM ADÓEGYI BIZONYLAT -----
NYUGTA PARAMÉTEREK

Nyomatás intenzitás: 10
Nyugta korlát: 100000

2013.11.30. 17:08

NÁV Ellenőrző kód: 2F902
----- NEM ADÓEGYI BIZONYLAT -----

Nyugta paraméterek beállítás



Felkészülési időszak

000 Adózo Kft
4444 Szeged Arany Janos utca 44
000 Telephelynév
5555 Pécs Wesselényi utca 55
44444444-4-44

----- NYUGTA -----
FUTYÓLO 1 525
CBO
FELÁR 15k 229 f
ÖSSZESEN 1 754 Ft
Euróban 5,89 €
Árfolyam 297,630 Ft/€
KESZPÉNZ 2 000 Ft
VISSZARJÁRO 246 Ft
KEREKÍTÉS 1 Ft

NYUGTASZÁM: 0010/00003
2019.12.01. 17:36
NAV E-ellenőrző kód: 857H3
AP Y00200011

Nyugtaadás forint fizetés
forint visszajáró

000 Adózo Kft
4444 Szeged Arany Janos utca 44
000 Telephelynév
5555 Pécs Wesselényi utca 55
44444444-4-44

----- NYUGTA ----- 850
ANYSZORA 850
BBO
FUTYÓLO 1 525
CBO
ÖSSZESEN 2 375 Ft
Euróban 7,58 €
Árfolyam 297,630 Ft/€
KESZPÉNZ 10,00 € 2 476 Ft
VISSZARJÁRO 800 Ft
KEREKÍTÉS 1 Ft

NYUGTASZÁM: 0010/00008
2019.12.01. 17:37
NAV E-ellenőrző kód: 871H3
AP Y00200011

Nyugtaadás Euró fizetés
forint visszajáró

000 Adózo Kft
4444 Szeged Arany Janos utca 44
000 Telephelynév
5555 Pécs Wesselényi utca 55
44444444-4-44

----- NYUGTA ----- 850
ANYSZORA 850
BBO
ENGEDMÉNY 10k 85 e
ÖSSZESEN 765 Ft
Euróban 2,57 €
Árfolyam 297,630 Ft/€
KESZPÉNZ 765 Ft

NYUGTASZÁM: 0010/00002
2019.12.01. 17:36
NAV E-ellenőrző kód: 386Z2
AP Y00200011

Nyugtaadás pontos fizetés

000 Adózo Kft
4444 Szeged Arany Janos utca 44
000 Telephelynév
5555 Pécs Wesselényi utca 55
44444444-4-44

----- NAPJ FORGALMI JELENTÉS -----
ZÁRÁS SORSZÁMA 0010
A - 05,00k 0
B - 18,00k 8 415
C - 27,00k 18 756
D - RJT 0
E - TAM 0

NAPJ FORGALOM (Ft) 27 173

Felár összesen 458
Sztorinó összesen 0
Engedmény összesen 85
Visszaru összesen 0

Nyugták száma 10
Egyszerűsített számlák száma 0
Nyugták, e számlák száma 10
Megszakítások száma 0

Sztorinó bizonylatok száma 0
Sztorinó bizonylatok összesen 0
Visszaru bizonylatok száma 0
Visszaru bizonylatok összesen 0

GÖNGYÖLÍTETT FORGALOM (G1) (Ft) 142 571

RAM törések száma 0

2019.12.01. 17:40

NAV E-ellenőrző kód: F2598
AP Y00200011

Napi forgalmi jelentés

000 Adózo Kft
4444 Szeged Arany Janos utca 44
000 Telephelynév
5555 Pécs Wesselényi utca 55
44444444-4-44

----- NYUGTA -----
FUTYÓLO 1 525
CBO
ANYSZORA 850
BBO
FUTYÓLO 1 525
CBO
ANYSZORA 850
BBO
ÖSSZESEN 4 750 Ft
Euróban 15,36 €
Árfolyam 297,630 Ft/€
KESZPÉNZ 20,00 €
VISSZARJÁRO 4,04 €

NYUGTASZÁM: 0010/00006
2019.12.01. 17:37
NAV E-ellenőrző kód: 848E0
AP Y00200011

Nyugta Euró fizetés
euró visszaadás

000 Adózo Kft
4444 Szeged Arany Janos utca 44
000 Telephelynév
5555 Pécs Wesselényi utca 55
44444444-4-44

----- NYUGTA -----
FUTYÓLO 1 525
CBO
ANYSZORA 850
BBO
FUTYÓLO 1 525
CBO
ÖSSZESEN 3 900 Ft
Euróban 13,10 €
Árfolyam 297,630 Ft/€
BANKKÁRTYA 3 900 Ft

NYUGTASZÁM: 0010/00009
2019.12.01. 17:36
NAV E-ellenőrző kód: 508C6
AP Y00200011

Nyugta bankkártyás fizetés



000 Adózo Kft
 4444 Szeged Arany János utca 44
 000 Telephelynév
 5555 Pécs Wesselényi utca 55
 44444444-4-44

----- NEM ADÓGYI BIZONYLAT -----
X-JELENTÉS
PENZTÁROSOK JELENTÉS
 Tol 1 -> Ig 1

Pénztáros #1

000 Adózo Kft
 4444 Szeged Arany János utca 44
 000 Telephelynév
 5555 Pécs Wesselényi utca 55
 44444444-4-44

----- NEM ADÓGYI BIZONYLAT -----

PENZTÁRJELENTÉS

	Ft
Napi forgalom	8 164
Egyéb bevétel	5 000

BEVÉTELEK ÖSSZESEN	13 164
Sztorinó	0
Visszárú	0
Egyéb kiadás	3 000

KIADÁSOK ÖSSZESEN	3 000
Kerekítés nélküli fióktart	10 164
Kerekítések összege	2

KEREKÍTETT FIOKTARTALOM	10 166
KESZPENZ	6 525
BANKKÁRTYA	1 460
UTALVÁNY	0
EUROBAN 8,00 €	2 191

FIZETŐESZKÖZÖK ÖSSZESEN	10 166

2014.01.28. 21:20

NAV Ellenőrző kód: 3FF38
 ----- NEM ADÓGYI BIZONYLAT -----

Pénztárjelentés

Penzáros neve	PENZTÁRGEPEK KEZELO NEVE 1
Nyugták száma	10
Összes eladás	27 173
Felár száma	2
Felár összesen	458
Engedmény száma	1
Engedmény összesen	85
Sztorinó száma	0
Sztorinó összesen	0
Megszámlások száma	0
Megszámlások összesen	0

Kerekítés nélküli fióktart	27 173
Kerekítések összege	3

KEREKÍTETT FIOKTARTALOM 27 176

KESZPENZ	6 900
BANKKÁRTYA	3 900
UTALVÁNY	0
EUROBAN 55,02 €	16 376

FIZETŐESZKÖZÖK ÖSSZESEN 27 176

Készpénz a kasszában	6 900
Váltópénz betét száma	1
Váltópénz betét összesen	1 000
Fóliózás száma	1
Fóliózás összesen	3 000

KASSZA ÖSSZESEN 4 900

2019. 12. 01. 17:38

NAV Ellenőrző kód: U0663
 ----- NEM ADÓGYI BIZONYLAT -----

Pénztáros jelentés



Euró üzemmód

DDD Adózo Kft
4444 Szeged Arany János utca 44
DDD Telephelynév
5555 Pécs Meseleányi utca 55
44444444-4-44

EURÓ ÜZEMMÓD
BEÁLLÍTÁSA

ZÁRSÓK SZÁMA: 0010
RÁNY TÖRLESEK SZÁMA: 0
GÖNGY.FORGALOM (GT) (F): 142 571

2020.02.01. 17:40
NAV Ellenőrző kód: FE286
----- NEM ADÓEGYI BIZONYLAT -----

Euró üzemmód átállás

DDD Adózo Kft
4444 Szeged Arany János utca 44
DDD Telephelynév
5555 Pécs Meseleányi utca 55
44444444-4-44

----- NYUGTA -----

ELSO TERMEK 2,00
C00
ELSO TERMEK 0,15
C00
ÖSSZESEN 2,15 €
KESZPENZ 5,00 €
VISSZAJÁRO 2,85 €

NYUGTASZÁM: 0011/00002
2020.02.01. 17:42
NAV Ellenőrző kód: 86393
AP Y00200011

Nyugta Euró visszaadással

DDD Adózo Kft
4444 Szeged Arany János utca 44
DDD Telephelynév
5555 Pécs Meseleányi utca 55
44444444-4-44

----- NEM ADÓEGYI BIZONYLAT -----
NAPNYITÁS

NYITOTT NAP SORSZÁMA: 0011
GÖNGY.FORGALOM (GT) (€): 0,00

2020.02.01. 17:41
NAV Ellenőrző kód: 67737
----- NEM ADÓEGYI BIZONYLAT -----

Napnyitás (első)

DDD Adózo Kft
4444 Szeged Arany János utca 44
DDD Telephelynév
5555 Pécs Meseleányi utca 55
44444444-4-44

----- NYUGTA -----

FUTYILD 15,25
C00
ANYSORAI 8,50
B00
ÖSSZESEN 23,75 €
KESZPENZ 10 000 Ft 38,33 €
Ar.folyam 0,38330 €/100Ft
VISSZAJÁRO 14,58 €

NYUGTASZÁM: 0013/00002
2013.12.02. 13:59
NAV Ellenőrző kód: 4112
AP Y00200011

Forinttal kifizetett nyugták Euró visszajárával

DDD Adózo Kft
4444 Szeged Arany János utca 44
DDD Telephelynév
5555 Pécs Meseleányi utca 55
44444444-4-44

----- NYUGTA -----

ELSO TERMEK 1,26
C00
ELSO TERMEK 5,25
C00
ELSO TERMEK 8,00
C00

ÖSSZESEN 14,51 €
KESZPENZ 14,51 €

NYUGTASZÁM: 0011/00001
2020.02.01. 17:42
NAV Ellenőrző kód: 19C58
AP Y00200011

Nyugta

DDD Adózo Kft
4444 Szeged Arany János utca 44
DDD Telephelynév
5555 Pécs Meseleányi utca 55
44444444-4-44

----- NYUGTA -----

ELSO TERMEK 12,50
C00
ELSO TERMEK 5,20
C00
ÖSSZESEN 17,70 €
KESZPENZ 5 000 Ft 19,17 €
Ar.folyam 0,38330 €/100Ft
VISSZAJÁRO 1,47 €

NYUGTASZÁM: 0013/00003
2013.12.02. 22:13
NAV Ellenőrző kód: 8C237
AP Y00200011



DDD Adozó Kft
4444 Szeged Arany János utca 44
DDD Telephelynév
5666 Pécs Wesselényi utca 55
4444444-4-44

----- NEM ADÓÜGYI BIZONYLAT -----
X - JELENTÉS
PÉNZTÁROSOK JELENTÉS
Tól 1 -> Ig 1

Péztáros #1

DDD Adozó Kft
4444 Szeged Arany János utca 44
DDD Telephelynév
5666 Pécs Wesselényi utca 55
4444444-4-44

----- NEM ADÓÜGYI BIZONYLAT -----

PÉNZTÁRJELENTÉS

Napi forgalom	43,85	€
Egyéb bevétel	0,00	

BEVÉTELEK ÖSSZESEN	43,85	
Sztornó	0,00	
Visszárú	0,00	
Egyéb kiadás	0,00	

KIADÁSOK ÖSSZESEN	0,00	
KASSZAFÉLŐK TARTALOM	43,85	
KÉSZPÉNZ	13,35	
BANKKÁRTYA	15,50	
UTALVÁNY	15,00	

FIZETŐESZKÖZÖK ÖSSZESEN	43,85	
2014.01.28.	22:05	
NEM Ellenőrző kód: B6765		
----- NEM ADÓÜGYI BIZONYLAT -----		
Péztárjelentés		

Péztáros neve	PENZTARGEPE KEZELO NEVE	1
Nyugták száma		6
Összes eladás		65,11
Felár száma		0
Felár összesen		0,00
Engedély száma		0
Engedély összesen		0,00
Sztornó száma		0
Sztornó összesen		0,00
Megszakítások száma		0
Megszakítások összesen		0,00

KASSZAFÉLŐK TARTALOM	65,11
KÉSZPÉNZ	7,61
BANKKÁRTYA	0,00
UTALVÁNY	0,00
FORINTBAN 15 000 Ft	57,50

FIZETŐESZKÖZÖK ÖSSZESEN	65,11

Készpénz a kasszában	7,61
Váltópénz betét száma	0
Váltópénz betét összesen	0,00
Felőlés száma	0
Felőlés összesen	0,00

KASSZA ÖSSZESEN	7,61

2013.12.02. 22:14
NEM Ellenőrző kód: 37238
----- NEM ADÓÜGYI BIZONYLAT -----

Péztáros jelentés

DDD Adozó Kft
4444 Szeged Arany János utca 44
DDD Telephelynév
5666 Pécs Wesselényi utca 55
4444444-4-44

----- NAPI FORGALMI JELENTÉS -----

ZARAS SORSZÁMA	0011
A - 05,00%	0,00
B - 18,00%	0,00
C - 27,00%	20,66
D - AJT	0,00
E - TAM	0,00

NAPI FORGALOM (€)	20,66

Felár összesen	0,00
Sztornó összesen	0,00
Engedély összesen	0,00
Visszárú összesen	0,00

Nyugták száma	4
Egyszerűsített számlák száma	0
Nyugták, e számlák száma	4
Megszakítások száma	0

Sztornó bizonylatok száma	0
Sztornó bizonylatok összesen	0,00
Visszárú bizonylatok száma	0
Visszárú bizonylatok összesen	0,00

GÖNGYÖLTETT FORGALOM (GT) (€) 20,66

RPM törlések száma 0

2013.12.01. 17:51

NEM Ellenőrző kód: B6470
A Y00200011

Napi forgalmi jelentés



000 Adózo Kft
4444 Szeged Arany János utca 44
000 Telephelynév
5555 Pécs Mészelyeni utca 55
44444444-4-44

----- NEM ADÓSZYI BIZONYLAT -----
X-JELENTÉS
TERMÉK ELADÁS JELENTÉS
Tól 1 -> Ig 100000

000001 ELSŐ TERMÉK ()
Menny: 8 Összesen: 20,6€

Összesen 20,6€

2013.12.01. 17:5€

NPU Ellenőrző kód: 4FAD4
----- NEM ADÓSZYI BIZONYLAT -----

000 Adózo Kft
4444 Szeged Arany János utca 44
000 Telephelynév
5555 Pécs Mészelyeni utca 55
44444444-4-44

----- NEM ADÓSZYI BIZONYLAT -----
AFA GYÜJTŐK

C00 20,6€
C Összesen 20,6€

Összesen 20,6€

TERMÉK CSOPORTOK

#01
Menny: 8 Összesen: 20,6€

Összesen 20,6€

2013.12.01. 17:5€

NPU Ellenőrző kód: 54417
----- NEM ADÓSZYI BIZONYLAT -----

Áfa gyűjtő lista

000 Adózo Kft
4444 Szeged Arany János utca 44
000 Telephelynév
5555 Pécs Mészelyeni utca 55
44444444-4-44

----- NEM ADÓSZYI BIZONYLAT -----
NAPNYI TÁRS

NYITOTT NAP SZÁMSZÁMA: 0012
GÖNGY.FORGALOM (GT) (€): 20,66

2013.12.01. 18:00

NPU Ellenőrző kód: 156AB
----- NEM ADÓSZYI BIZONYLAT -----

000 Adózo Kft
4444 Szeged Arany János utca 44
000 Telephelynév
5555 Pécs Mészelyeni utca 55
44444444-4-44

----- ADÓSZYI ELLENŐRZŐ EGYSÉG ADATAI -----

ADÓSZYI ELLENŐRZŐ EGYSÉG
ADÓSZÁM/TÖRZSZA: 112233445
INICIAI LÉTELÉS KEZELTE: 2013.11.29. 11:34
ELLENŐRZŐ SZÁMA: 7792

TÖL: 2013.11.30.
IG: 2020.02.01.

AFA KULCSOK: 2013.11.29.

A - 05,00%
B - 18,00%
C - 27,00%
D - AJT
E - TAM

Z 0004 ----- 2013.11.30. 9:20

A: 0
B: 5 950
C: 23 465
D: 0
E: 0
NAP1.FORGALOM (FD): 29 435
GÖNGY.FORGALOM (GT) (€): 93 063

Z 0005 ----- 2013.11.30. 16:52

A: 0
B: 0
C: 1 680
D: 0
E: 0
NAP1.FORGALOM (FD): 1 680
GÖNGY.FORGALOM (GT) (€): 94 743

Z 0006 ----- 2013.12.01. 16:58

A: 0
B: 0
C: 0
D: 0
E: 0
NAP1.FORGALOM (FD): 0
GÖNGY.FORGALOM (GT) (€): 94 743

Z 0007 ----- 2013.12.01. 17:02

A: 0
B: 2 550
C: 9 150
D: 0
E: 0
NAP1.FORGALOM (FD): 11 700
GÖNGY.FORGALOM (GT) (€): 106 443

AEE adatok lista

Z 0008 ----- 2013.12.01. 17:32

A: 0
B: 0
C: 0
D: 0
E: 0
NAP1.FORGALOM (FD): 0
GÖNGY.FORGALOM (GT) (€): 106 443

Z 0009 ----- 2019.12.01. 17:34

A: 0
B: 2 465
C: 6 490
D: 0
E: 0
NAP1.FORGALOM (FD): 8 955
GÖNGY.FORGALOM (GT) (€): 115 398

Z 0010 ----- 2019.12.01. 17:40

A: 0
B: 8 415
C: 18 758
D: 0
E: 0
NAP1.FORGALOM (FD): 27 173
GÖNGY.FORGALOM (GT) (€): 142 571

A - 05,00% 0
B - 18,00% 19 380
C - 27,00% 58 563
D - AJT 0
E - TAM 0

TÖRZSZA ÖSSZESEN (€): 78 943
GÖNGY.FORGALOM (GT) (€): 142 571

EURO ÜZEMMÓD BEÁLLÍTÁSA: 2020.02.01. 17:4

Z 0011 ----- 2013.12.01. 17:51

A: 0,00
B: 0,00
C: 20,66
D: 0,00
E: 0,00
NAP1.FORGALOM (€): 20,66
GÖNGY.FORGALOM (GT) (€): 20,66

A - 05,00% 0,00
B - 18,00% 0,00
C - 27,00% 20,66
D - AJT 0,00
E - TAM 0,00

TÖRZSZA ÖSSZESEN (€): 20,66
GÖNGY.FORGALOM (GT) (€): 20,66

ÖSSZES ZÁRÁS SZÁMA: 8
RAW TÖRZSEK SZÁMA: 0
ELLENŐRZŐ SZÁMA: 7792

2013.12.01. 18:00

NPU Ellenőrző kód: 6FB11
P Y00200011

AEE adatok lista



